



Schubladenschränke

- Sichere Zentralverriegelung mit FORUM Schließanlage – diebstahlsicher
- Erhöhte Kippsicherheit, nur eine Schublade kann geöffnet werden
- Rahmenverstärktes, sehr stabiles Gehäuse
- Bis 1 t belastbar
- Gehäusetiefe 575 mm
- **3 Gehäusebreiten**
 - Breite 600 mm
 - Breite 700 mm
 - Breite 900 mm
- **5 verschiedene Gehäusehöhen**
 - Höhe 620 mm
 - Höhe 820 mm
 - Höhe 920 mm
 - Höhe 1020 mm
 - Höhe 1220 mm

Lieferung: Ohne Einteilungsmaterial.



forum
Professional Solutions

Details zum FORUM Schubladenschrank

Verzinkte Schubladen mit glatten Seitenwänden, Kugelführungen mit Selbst-einzug, Vollauszug (VA) 100 %. Bei Blendenhöhe 50 mm beträgt die Traglast 30 kg, ab Blendenhöhe 75 mm Traglast 80 kg.

Schubladen in den Blendenhöhen:

50, 75, 100, 125, 150, 175, 200, 250, 300 und 400 mm.

3 Schubladeninnenmaße:

500 x 450 mm

600 x 450 mm

800 x 450 mm


Individuelle Metalleinteilung nach Kundenwunsch im Raster von 50 mm, beginnend ab 75 mm.

Schubladeneinteilungssortimente:

- Muldenplatten
- Metalleinteilungen
- Kleinteilekästen

Aluminium-Griffleisten werden montiert geliefert. Im modernen Design erscheint der sehr stabile und ergonomische Griff.

Beschriftungsstreifen zum Einlegen (werden beigelegt). Zur Montage wird einfach das Sichtfenster nach oben geklappt und das vorgesehene Etikett eingelegt. Anschließend wird das Sichtfenster wieder nach unten gedrückt.



Farbvielfalt

- Umweltfreundliche Pulverbeschichtung in 15 Standardfarben
- Zweifarbenlackierung der Standardfarbtöne ohne Mehrpreis
- Ohne Farbangaben Lieferung standardmäßig in RAL 7016/5010



RAL 7016/7035



RAL 7035/6011



RAL 5012/7035



RAL 7016/3020

FARBVIelfALT

RAL 1023

Verkehrs-
gelb

RAL 3003

Rubin-
rot

RAL 3020

Verkehrs-
rot

RAL 5002

Ultra-
marinblau

RAL 5005

Signal-
blau

RAL 5010

Enzian-
blau

RAL 5013

Kobalt-
blau

RAL 6011

Reseda-
grün

RAL 6018

Gelb-
grün

RAL 7016

Anthrazit-
grau

RAL 7035

Licht-
grau

RAL 7040

Fenster-
grau

RAL 9005

Tief-
schwarz

RAL 9010

Rein-
weiß



Schubladenschrank

- Rahmenverstärktes, sehr stabiles Gehäuse
- Bis 1 t belastbar
- Sichere Zentralverriegelung mit FORUM Schließanlage – diebstahlsicher
- Erhöhte Kippsicherheit, nur eine Schublade kann geöffnet werden
- Schubladen: verzinkt, mit glatten Seitenwänden, Kugelführungen mit Selbstzug, Vollauszug (VA) 100 %
- Traglast Schubladen: bei Blendenhöhe 50 mm 30 kg, ab Blendenhöhe 75 mm 80 kg
- Schubladeninnenmaße: 500x450 mm, 600x450 mm, 800x450 mm
- Umweltfreundliche Pulverbeschichtung in 15 Standardfarben
- Zweifarbenlackierung der Standardfarbtöne ohne Mehrpreis
- Ohne Farbangaben Lieferung standardmäßig in RAL 7016/5010

FARBVIELFALT				
RAL 1023	RAL 3003	RAL 3020	RAL 5002	RAL 5005
RAL 5010	RAL 5012	RAL 5013	RAL 6011	RAL 6018
RAL 7016	RAL 7035	RAL 7040	RAL 9005	RAL 9010

forum
Professional Solutions



[1] in RAL 7035/5010



[2] in RAL 7016/5010



[3] in RAL 7016/5010

Breite 600 mm x Tiefe 575 mm

- Schubladen-Innenmaß B x T: 500 x 450 mm

Typ	Ausführung	Höhe mm	Farbe	Bestell-Nr.	€/Stück
[1]	5 Schubladen	820	RAL 7016/5010	66 0400 1902 ●	389,00
[1]	5 Schubladen	820	RAL 7035/5010	66 0400 1905 ●	389,00
[2]	6 Schubladen	920	RAL 7016/5010	66 0400 1908 ●	433,00

(840H)

Typ	Ausführung	Höhe mm	Farbe	Bestell-Nr.	€/Stück
[2]	6 Schubladen	920	RAL 7035/5010	66 0400 1911 ●	433,00
[3]	7 Schubladen	1020	RAL 7016/5010	66 0400 1913 ●	409,00
[3]	7 Schubladen	1020	RAL 7035/5010	66 0400 1916 ●	409,00

(840H)



[1] in RAL 7035/5010



[2] in RAL 7016/5010



[3] in RAL 7016/5010

Breite 700 mm x Tiefe 575 mm

- Schubladen-Innenmaß B x T: 600 x 450 mm

Typ	Ausführung	Höhe mm	Farbe	Bestell-Nr.	€/Stück
[1]	6 Schubladen	920	RAL 7016/5010	66 0400 1919 ●	458,00
[1]	6 Schubladen	920	RAL 7035/5010	66 0400 1922 ●	458,00
[2]	7 Schubladen	1020	RAL 7016/5010	66 0400 1925 ●	508,00

(840H)

Typ	Ausführung	Höhe mm	Farbe	Bestell-Nr.	€/Stück
[2]	7 Schubladen	1020	RAL 7035/5010	66 0400 1928 ●	508,00
[3]	9 Schubladen	1020	RAL 7016/5010	66 0400 1929 ●	586,50
[3]	9 Schubladen	1020	RAL 7035/5010	66 0400 1932 ●	586,50

(840H)



[1] in RAL 7035/5010



[2] in RAL 7016/5010



[3] in RAL 7016/5010

Breite 900 mm x Tiefe 575 mm

- Schubladen-Innenmaß B x T: 800 x 450 mm

Typ	Ausführung	Höhe mm	Farbe	Bestell-Nr.	€/Stück
[1]	5 Schubladen	820	RAL 7016/5010	66 0400 1901 ●	436,00
[1]	5 Schubladen	820	RAL 7035/5010	66 0400 1904 ●	436,00
[2]	7 Schubladen	1020	RAL 7016/5010	66 0400 1936 ●	559,00

(840H)

Typ	Ausführung	Höhe mm	Farbe	Bestell-Nr.	€/Stück
[2]	7 Schubladen	1020	RAL 7035/5010	66 0400 1917 ●	559,00
[3]	9 Schubladen	1020	RAL 7016/5010	66 0400 1915 ●	647,00
[3]	9 Schubladen	1020	RAL 7035/5010	66 0400 1920 ●	647,00

(840H)

Schubladenschrank selbst konfigurieren

Diese Schubladenschränke lassen sich ganz individuell nach Wunsch und Bedürfnissen selbst gestalten und konfigurieren. Zuerst wird das Schrankgehäuse bzw. Schubladeninnenmaß bestimmt. Dann werden die passenden Schubladen und entsprechenden Einteilungen ausgewählt. Zum Schluss müssen nur noch das Gehäuse- und die Blendenfarbe festgelegt und bestellt werden. **Weitere Farben in Ein- oder Zweifarblackierung ohne Aufpreis lieferbar (gemäß Farbleiste).**

WISSENSWERT

Bitte beachten: Nutzhöhe = Summe aller Schubladenblendenhöhen!

FARBVIELFALT

RAL 1023	RAL 3003	RAL 3020	RAL 5002	RAL 5005
RAL 5010	RAL 5012	RAL 5013	RAL 6011	RAL 6018
RAL 7016	RAL 7035	RAL 7040	RAL 9005	RAL 9010

forum
Professional Solutions

Schrankgehäuse

Schubladen- innenmaß B x T mm	Abmessung B x T x H mm	Nutz- höhe mm	RAL 7016		RAL 7035	
			Bestell-Nr.	€/Stück	Bestell-Nr.	€/Stück
500 x 450	600 x 575 x 620	500	66 0400 2154	169,00	66 0400 2157	184,00
500 x 450	600 x 575 x 820	700	66 0400 2160	177,00	66 0400 2163	189,00
500 x 450	600 x 575 x 920	800	66 0400 2166	180,00	66 0400 2169	189,00
500 x 450	600 x 575 x 1020	900	66 0400 2172	184,00	66 0400 2175	199,00
500 x 450	600 x 575 x 1220	1100	66 0400 2178	193,00	66 0400 2181	199,00
600 x 450	700 x 575 x 620	500	66 0400 2184	176,00	66 0400 2187	171,00
600 x 450	700 x 575 x 820	700	66 0400 2190	180,00	66 0400 2193	180,00
600 x 450	700 x 575 x 920	800	66 0400 2196	188,00	66 0400 2199	188,00
600 x 450	700 x 575 x 1020	900	66 0400 2202	195,00	66 0400 2205	195,00
600 x 450	700 x 575 x 1220	1100	66 0400 2208	204,00	66 0400 2211	204,00
800 x 450	900 x 575 x 620	500	66 0400 2214	174,00	66 0400 2217	196,00
800 x 450	900 x 575 x 820	700	66 0400 2220	183,00	66 0400 2223	209,00
800 x 450	900 x 575 x 920	800	66 0400 2226	193,00	66 0400 2229	209,00
800 x 450	900 x 575 x 1020	900	66 0400 2232	193,00	66 0400 2235	223,00
800 x 450	900 x 575 x 1220	1100	66 0400 2238	199,00	66 0400 2241	228,00

(840H)

(840H)



Bestellbeispiel

Schublade

- Farbe: Fronten in RAL 5010 enzianblau

Blendenhöhe	Mantelhöhe	Nutzhöhe	Traglast	Schubladeninnenmaße B x T 500 x 450 mm		Schubladeninnenmaße B x T 600 x 450 mm		Schubladeninnenmaße B x T 800 x 450 mm	
				Bestell-Nr.	€/Stück	Bestell-Nr.	€/Stück	Bestell-Nr.	€/Stück
50	35	40	30	66 0400 2244	34,50	66 0400 2274	36,50	66 0400 2304	40,00
75	60	65	80	66 0400 2247	35,50	66 0400 2277	37,50	66 0400 2307	40,50
100	85	90	80	66 0400 2250	41,50	66 0400 2280	43,50	66 0400 2310	48,00
125	85	115	80	66 0400 2253	42,00	66 0400 2283	45,00	66 0400 2313	49,50
150	135	140	80	66 0400 2256	43,50	66 0400 2286	46,50	66 0400 2316	50,00
175	135	165	80	66 0400 2259	44,00	66 0400 2289	48,50	66 0400 2319	57,50
200	185	190	80	66 0400 2262	46,50	66 0400 2292	50,50	66 0400 2322	58,00
250	185	240	80	66 0400 2265	47,00	66 0400 2295	51,00	66 0400 2325	58,50
300	185	290	80	66 0400 2268	48,00	66 0400 2298	51,50	66 0400 2328	59,50
400	185	390	80	66 0400 2271	49,50	66 0400 2301	53,00	66 0400 2331	61,00

Lieferung erfolgt ohne Schubladeneinteilung.

(840H)

(840H)


(840H)




ZUBEHÖR



Schubladen-Einteilungsmaterial

forum
Professional Solutions


Muldenplatten



Kleinteilekästen



Metalleinteilungen

Für Schubladen-Innenmaß 500 x 450 mm

Typ	Blendenhöhe mm	Ausführung	Bestell-Nr.	€/Stück
Muldenplatten	50	3 Muldenplatten mit 2 Mulden, 4 Steckwände, 6 Muldenplatten mit 3 Mulden, 12 Steckwände, inkl. Distanzschienen	66 0400 2334 ●	30,00
Kleinteilekästen	50	3 Kleinteilekästen 150x150 mm, 24 Kleinteilekästen 75x75 mm, inkl. Distanzschienen	66 0400 2337 ●	34,50
Kleinteilekästen	100	3 Kleinteilekästen 150x150 mm, 24 Kleinteilekästen 75x75 mm, inkl. Distanzschienen	66 0400 2340 ●	40,50
Metalleinteilungen	75	12 Fächer, 2 Mittelfachschienen, 6 Trennwände 175, 3 Trennwände 150, inkl. Seitenfachschienen	66 0400 2343 ●	30,00
Metalleinteilungen	100/125	12 Fächer, 2 Mittelfachschienen, 6 Trennwände 175, 3 Trennwände 150, inkl. Seitenfachschienen	66 0400 2346 ●	34,00
Metalleinteilungen	150/175	12 Fächer, 2 Mittelfachschienen, 6 Trennwände 175, 3 Trennwände 150, inkl. Seitenfachschienen	66 0400 2349 ●	38,80
Metalleinteilungen	200	12 Fächer, 2 Mittelfachschienen, 6 Trennwände 175, 3 Trennwände 150, inkl. Seitenfachschienen	66 0400 2352 ●	43,40
Metalleinteilungen	75	20 Fächer, 4 Mittelfachschienen, 6 Trennwände 75, 6 Trennwände 100, 3 Trennwände 150, inkl. Seitenfachschienen	66 0400 2355 ●	44,00
Metalleinteilungen	100	20 Fächer, 4 Mittelfachschienen, 6 Trennwände 75, 6 Trennwände 100, 3 Trennwände 150, inkl. Seitenfachschienen	66 0400 2358 ●	49,80
Metalleinteilungen	150	20 Fächer, 4 Mittelfachschienen, 6 Trennwände 75, 6 Trennwände 100, 3 Trennwände 150, inkl. Seitenfachschienen	66 0400 2361 ●	56,40
Metalleinteilungen	200	20 Fächer, 4 Mittelfachschienen, 6 Trennwände 75, 6 Trennwände 100, 3 Trennwände 150, inkl. Seitenfachschienen	66 0400 2364 ●	63,20

(840H)

Für Schubladen-Innenmaß 600 x 450 mm

Typ	Blendenhöhe mm	Ausführung	Bestell-Nr.	€/Stück
Muldenplatten	50	12 Muldenplatten mit 2 Mulden, 26 Steckwände, inkl. Distanzschienen	66 0400 2367 ●	42,50
Kleinteilekästen	50	32 Kleinteilekästen 75x75 mm, 4 Kleinteilekästen 150x150 mm, inkl. Distanzschienen	66 0400 2370 ●	45,00
Kleinteilekästen	100	32 Kleinteilekästen 75x75 mm, 4 Kleinteilekästen 150x150 mm, inkl. Distanzschienen	66 0400 2373 ●	53,00
Metalleinteilungen	75	12 Fächer, 2 Mittelfachschienen, 6 Trennwände 175, 3 Trennwände 250, inkl. Seitenfachschienen	66 0400 2376 ●	31,10
Metalleinteilungen	100/125	12 Fächer, 2 Mittelfachschienen, 6 Trennwände 175, 3 Trennwände 250, inkl. Seitenfachschienen	66 0400 2379 ●	35,00
Metalleinteilungen	150/175	12 Fächer, 2 Mittelfachschienen, 6 Trennwände 175, 3 Trennwände 250, inkl. Seitenfachschienen	66 0400 2382 ●	39,70
Metalleinteilungen	200	12 Fächer, 2 Mittelfachschienen, 6 Trennwände 175, 3 Trennwände 250, inkl. Seitenfachschienen	66 0400 2385 ●	44,40
Metalleinteilungen	75	12 Fächer, 2 Mittelfachschienen, 6 Trennwände 225, 3 Trennwände 150, inkl. Seitenfachschienen	66 0400 2388 ●	31,20
Metalleinteilungen	100/125	12 Fächer, 2 Mittelfachschienen, 6 Trennwände 225, 3 Trennwände 150, inkl. Seitenfachschienen	66 0400 2391 ●	35,20
Metalleinteilungen	150/175	12 Fächer, 2 Mittelfachschienen, 6 Trennwände 225, 3 Trennwände 150, inkl. Seitenfachschienen	66 0400 2394 ●	39,80
Metalleinteilungen	200	12 Fächer, 2 Mittelfachschienen, 6 Trennwände 225, 3 Trennwände 150, inkl. Seitenfachschienen	66 0400 2397 ●	44,60

(840H)

Für Schubladen-Innenmaß 800 x 450 mm

Typ	Blendenhöhe mm	Ausführung	Bestell-Nr.	€/Stück
Muldenplatten	50	6 Muldenplatten mit 2 Mulden, 8 Steckwände, 6 Muldenplatten mit 3 Mulden, 12 Steckwände, 3 Muldenplatten mit 4 Mulden, 12 Steckwände, inkl. Distanzschienen	66 0400 2400 ●	51,50
Kleinteilekästen	50	5 Kleinteilekästen 150x150 mm, 10 Kleinteilekästen 75x150 mm, 20 Kleinteilekästen 75x75 mm, inkl. Distanzschienen	66 0400 2403 ●	46,50
Kleinteilekästen	100	5 Kleinteilekästen 150x150 mm, 10 Kleinteilekästen 75x150 mm, 20 Kleinteilekästen 75x75 mm, inkl. Distanzschienen	66 0400 2406 ●	54,50
Metalleinteilungen	75	12 Fächer, 2 Mittelfachschienen, 6 Trennwände 275, 3 Trennwände 250, inkl. Seitenfachschienen	66 0400 2409 ●	33,00
Metalleinteilungen	100/125	12 Fächer, 2 Mittelfachschienen, 6 Trennwände 275, 3 Trennwände 250, inkl. Seitenfachschienen	66 0400 2412 ●	37,00
Metalleinteilungen	150/175	12 Fächer, 2 Mittelfachschienen, 6 Trennwände 275, 3 Trennwände 250, inkl. Seitenfachschienen	66 0400 2415 ●	41,60
Metalleinteilungen	200	12 Fächer, 2 Mittelfachschienen, 6 Trennwände 275, 3 Trennwände 250, inkl. Seitenfachschienen	66 0400 2418 ●	46,20
Metalleinteilungen	75	6 Fächer, 2 Mittelfachschienen, 2 Trennwände 275, 1 Trennwand 250, inkl. Seitenfachschienen	66 0400 2421 ●	25,20
Metalleinteilungen	100/125	6 Fächer, 2 Mittelfachschienen, 2 Trennwände 275, 1 Trennwand 250, inkl. Seitenfachschienen	66 0400 2424 ●	28,00
Metalleinteilungen	150/175	6 Fächer, 2 Mittelfachschienen, 2 Trennwände 275, 1 Trennwand 250, inkl. Seitenfachschienen	66 0400 2427 ●	31,40
Metalleinteilungen	200	6 Fächer, 2 Mittelfachschienen, 2 Trennwände 275, 1 Trennwand 250, inkl. Seitenfachschienen	66 0400 2430 ●	35,00

(840H)

ZUBEHÖR



Hubwagensockel

- Front- und Rückblech abschraubbar
- Farbe: RAL 7016 anthrazitgrau

forum
Professional Solutions


Abmessung B x T x H mm	Bestell-Nr.	€/Stück
600 x 575 x 112	66 0400 2088 ●	84,00
700 x 575 x 112	66 0400 2091 ●	88,00
900 x 575 x 112	66 0400 2094 ●	89,00

(840H)

Riffelgummi-Auflage

- Ölfest
- Wird auf den Schubladenschrank gelegt

forum
Professional Solutions


Abmessung B x T mm	Bestell-Nr.	€/Stück
600 x 575	66 0400 2115 ●	18,70
700 x 575	66 0400 2118 ●	23,40
900 x 575	66 0400 2121 ●	27,50

(840H)

Mobilzusatz

- Besteht aus 4 Lenkrollen, Ø 125 mm, 2 davon mit Feststeller, sowie einem Schiebegriff


forum
Professional Solutions


Abmessung B x T x H mm	Bestell-Nr.	€/Satz
600 x 575 x 150	66 0400 2097 ●	69,00
700 x 575 x 150	66 0400 2100 ●	69,00
900 x 575 x 150	66 0400 2103 ●	69,00

(840H)

Riffelgummi-Einlage

- Ölfest
- Wird in die Schublade gelegt

forum
Professional Solutions


Abmessung B x T mm	Bestell-Nr.	€/Stück
500 x 450	66 0400 2124 ●	16,70
600 x 450	66 0400 2127 ●	19,90
800 x 450	66 0400 2130 ●	26,60

(840H)

Metall-Abrollrand

- Dreiseitig
- Verschraubbar

forum
Professional Solutions


Abmessung B x T x H mm	Bestell-Nr.	€/Stück
600 x 575 x 20	66 0400 2106 ●	36,20
700 x 575 x 20	66 0400 2109 ●	40,00
900 x 575 x 20	66 0400 2112 ●	55,10

(840H)

Kunststoffablage

- Mehr Stauraum am Arbeitsplatz
- 7 Fächer und 1 Dosenhalter
- Ideal für fahrbare Schubladenschränke
- Werkzeug immer griffbereit

forum
Professional Solutions


Abmessung B x T x H mm	Bestell-Nr.	€/Stück
600 x 575 x 62/27	66 0400 2151 ●	36,00

(840H)

Abdeckplatte – Spankern

- Elaminharzbeschichtet
- Vierseitigseitig ABS-Umleimer
- Oberfläche: RAL 7035

forum
Professional Solutions


Abmessung B x T x H mm	Bestell-Nr.	€/Stück
600 x 575 x 19	66 0400 2133 ●	37,60
700 x 575 x 19	66 0400 2136 ●	40,90
900 x 575 x 19	66 0400 2139 ●	64,60

(840H)

Abdeckplatte – Buche Multiplex

- Wasserfest
- Gedämpft und geölt

forum
Professional Solutions


Abmessung B x T x H mm	Bestell-Nr.	€/Stück
600 x 575 x 25	66 0400 2142 ●	39,80
700 x 575 x 25	66 0400 2145 ●	47,20
900 x 575 x 25	66 0400 2148 ●	59,80

(840H)

Kastenwerkbank, Breite 1500 mm

- Arbeitsplatte aus Buche Multiplex
- Die Platte ist wasserfest, gedämpft und geölt
- Stärke Arbeitsplatte: 40 mm
- Vierkantrohr: 40 x 40 x 2 mm
- Belastbarkeit: bis zu 800 kg bei gleichmäßig verteilter Last
- Schubladen: 100 % Vollauszug
- Kugelführungen: mit Selbsteinzug
- Blendenhöhe 50 mm: Traglast 30 kg
- Blendenhöhe 75 mm: Traglast 80 kg
- Schubladeninnenmaß B x T: 500 x 450 mm

FARBVIELFALT				
RAL 1023	RAL 3003	RAL 3020	RAL 5002	RAL 5005
RAL 5010	RAL 5012	RAL 5013	RAL 6011	RAL 6018
RAL 7016	RAL 7035	RAL 7040	RAL 9005	RAL 9010

forum
Professional Solutions

- 4 Schubladen:
Innenmaß 500 x 450 mm
- Gehäusemaß B x H:
600 x 620 mm
- 1/2 Fachboden



Abmessung B x T x H mm	Farbe	Bestell-Nr.	€/Stück
1500 x 600 x 960	RAL 7016/5010	66 0400 2433 ●	447,00
1500 x 600 x 960	RAL 7035/5010	66 0400 2436 ●	447,00

(840H)

- 2 Schubladen:
Innenmaß 500 x 450 mm
- 2 Türen
- Gehäusemaß B x H:
600 x 620 mm



Abmessung B x T x H mm	Farbe	Bestell-Nr.	€/Stück
1500 x 600 x 960	RAL 7016/5010	66 0400 3179 ●	514,00
1500 x 600 x 960	RAL 7035/5010	66 0400 3182 ●	514,00

(840H)

- 1 Schublade:
Innenmaß 500 x 450 mm
- 1 Tür
- Gehäusemaß B x H:
600 x 620 mm
- 1/2 Fachboden



Abmessung B x T x H mm	Farbe	Bestell-Nr.	€/Stück
1500 x 600 x 960	RAL 7016/5010	66 0400 3167 ●	369,00
1500 x 600 x 960	RAL 7035/5010	66 0400 3170 ●	369,00

(840H)

- 6 Schubladen:
Innenmaß 500 x 450 mm
- Gehäusemaß B x H:
600 x 620 mm



Abmessung B x T x H mm	Farbe	Bestell-Nr.	€/Stück
1500 x 600 x 960	RAL 7016/5010	66 0400 3185 ●	599,00
1500 x 600 x 960	RAL 7035/5010	66 0400 3188 ●	599,00

(840H)

- 4 Schubladen:
Innenmaß 500 x 450 mm
- 1 Tür
- Gehäusemaß B x H:
600 x 620 mm



Abmessung B x T x H mm	Farbe	Bestell-Nr.	€/Stück
1500 x 600 x 960	RAL 7016/5010	66 0400 3173 ●	563,50
1500 x 600 x 960	RAL 7035/5010	66 0400 3176 ●	563,50

(840H)

- 8 Schubladen:
Innenmaß 500 x 450 mm
- Gehäusemaß B x H:
600 x 620 mm



Abmessung B x T x H mm	Farbe	Bestell-Nr.	€/Stück
1500 x 600 x 960	RAL 7016/5010	66 0400 2439 ●	667,00
1500 x 600 x 960	RAL 7035/5010	66 0400 2442 ●	667,00

(840H)


Kastenwerkbank, Breite 2000 mm

- Arbeitsplatte aus Buche Multiplex
- Die Platte ist wasserfest, gedämpft und geölt
- Stärke Arbeitsplatte: 40 mm
- Vierkantrohr: 40 x 40 x 2 mm
- Belastbarkeit: bis zu 800 kg bei gleichmäßig verteilter Last
- Schubladen: 100 % Vollauszug
- Kugelführungen: mit Selbsteinzug
- Blendenhöhe 50 mm: Traglast 30 kg
- Blendenhöhe 75 mm: Traglast 80 kg
- Schubladeninnenmaß B x T: 500 x 450 mm

FARBVIELFALT				
RAL 1023	RAL 3003	RAL 3020	RAL 5002	RAL 5005
RAL 5010	RAL 5012	RAL 5013	RAL 6011	RAL 6018
RAL 7016	RAL 7035	RAL 7040	RAL 9005	RAL 9010

forum
Professional Solutions


- 1 Schublade:
Innenmaß
500 x 450 mm
- 1 Tür
- Gehäusemaß B x H:
600 x 620 mm
- 1/2 Fachboden



Abmessung B x T x H mm	Farbe	Bestell-Nr.	€/Stück
2000 x 600 x 960	RAL 7016/5010	66 0400 3269	422,00
2000 x 600 x 960	RAL 7035/5010	66 0400 3272	422,00

(840H)


- 5 Schubladen:
Innenmaß
500 x 450 mm
- 1 Tür
- Gehäusemaß B x H:
600 x 620 mm
- 1/2 Fachboden



Abmessung B x T x H mm	Farbe	Bestell-Nr.	€/Stück
2000 x 600 x 960	RAL 7016/5010	66 0400 1907	642,00
2000 x 600 x 960	RAL 7035/5010	66 0400 1910	642,00

(840H)


- 4 Schubladen:
Innenmaß
500 x 450 mm
- Gehäusemaß B x H:
600 x 620 mm
- 1/2 Fachboden



Abmessung B x T x H mm	Farbe	Bestell-Nr.	€/Stück
2000 x 600 x 960	RAL 7016/5010	66 0400 3275	498,50
2000 x 600 x 960	RAL 7035/5010	66 0400 3278	498,50

(840H)


- 11 Schubladen:
Innenmaß
500 x 450 mm
- Gehäusemaß B x H:
600 x 620 mm



Abmessung B x T x H mm	Farbe	Bestell-Nr.	€/Stück
2000 x 600 x 960	RAL 7016/5010	66 0400 3281	927,00
2000 x 600 x 960	RAL 7035/5010	66 0400 3284	927,00

(840H)


- 8 Schubladen:
Innenmaß
500 x 450 mm
- Gehäusemaß
B x H: 600 x 620 mm
- 1/2 Fachboden



Abmessung B x T x H mm	Farbe	Bestell-Nr.	€/Stück
2000 x 600 x 960	RAL 7016/5010	66 0400 2445	689,00
2000 x 600 x 960	RAL 7035/5010	66 0400 2448	689,00

(840H)

- 7 Schubladen:
Innenmaß
500 x 450 mm
- 1 Tür
- Gehäusemaß B x H:
600 x 620 mm



Abmessung B x T x H mm	Farbe	Bestell-Nr.	€/Stück
2000 x 600 x 960	RAL 7016/5010	66 0400 3287	813,00
2000 x 600 x 960	RAL 7035/5010	66 0400 3290	813,00

(840H)

ZUBEHÖR



Multi-Wand-Aufbau, Breite 1500 mm

- Geeignet für die Werkbänke mit der Breite 1500 mm
- Höhen: 450, 650, 950 mm
- Breite: 1500 mm
- Aufbauten mit Tragsäulen geeignet ab Plattenstärke 40 mm

- 1 Lochwand 1500 x 450 mm
- Mit 2 Werkbankhalterungen




Lieferung ohne Deko

Ausführung	Bestell-Nr.	€/Stück
Lochwandaufbau	66 0400 3194 ●	107,00
(840H)		

- Hakensortiment für Lochwand
- 18-teilig

Ausführung	Bestell-Nr.	€/Satz
Hakensortiment	66 0400 3197 ●	66,00
(840H)		

- 2 Tragsäulen 650 mm
- 1 Lochwand 1500 x 302 mm
- 1 Fachboden 1500 x 220 mm




Lieferung ohne Deko

Ausführung	Abmessung B x H mm	Bestell-Nr.	€/Stück
Multiwandaufbau	1500 x 650	66 0400 2451 ●	206,00
(840H)			

Multi-Wand-Aufbau, Breite 2000 mm

- Geeignet für die Werkbänke mit der Breite 2000 mm
- Höhen: 650, 950 mm
- Breite: 2000 mm
- Aufbauten mit Tragsäulen geeignet ab Plattenstärke 40 mm

- 1 Lochwand 2000 x 450 mm
- Mit 3 Werkbankhalterungen



Lieferung ohne Deko

Ausführung	Bestell-Nr.	€/Stück
Lochwandaufbau	66 0400 3293 ●	121,00
(840H)		

- 3 Tragsäulen 650 mm
- 2 Lochwände 1000 x 302 mm
- 2 Fachböden 1000 x 220 mm
- 1 Magnetwand 1000 x 302 mm



Lieferung ohne Deko

Ausführung	Abmessung B x H mm	Bestell-Nr.	€/Stück
Multiwandaufbau	2000 x 650	66 0400 2481 ●	366,00
(840H)			

- Lochplatten: Lochung 10 x 10 mm, quadratisch, Abstand 38 zu 38 mm

forum
Professional Solutions


- 2 Tragsäulen 650 mm
- 1 Lochwand 1500 x 302 mm
- 1 Fachboden 1500 x 220 mm
- 1 Dokumentenhalter
- 1 Energieleiste mit der 3er-Schutzkontakt-Steckdosen mit Ein- und Ausschalter



Lieferung ohne Deko

Ausführung	Abmessung B x T x H mm	Abmessung B x H mm	Bestell-Nr.	€/Stück
Multiwandaufbau	1500x650	1500 x 650	66 0400 3191 ●	366,00
(840H)				

- 2 Tragsäulen 950 mm
- 1 Lochwand 1500 x 302 mm
- 1 Magnetwand 1500 x 302 mm, 1 Fachboden 1500 x 220 mm
- 2 Sichtlagerkastenschiene mit 26 Sichtlagerkästen, Größe 2
- 1 Schwenkarm mit Ablage 420 x 320 mm



Lieferung ohne Ordner

Ausführung	Abmessung B x H mm	Bestell-Nr.	€/Stück
Multiwandaufbau	1500 x 950	66 0400 2454 ●	399,00
(840H)			

- Lochplatten: Lochung 10 x 10 mm, quadratisch, Abstand 38 zu 38 mm

forum
Professional Solutions

- Hakensortiment für Lochwand
- 28-teilig

Ausführung	Bestell-Nr.	€/Stück
Hakensortiment	66 0400 3296 ●	91,00
(840H)		

- 3 Tragsäulen 950 mm
- 2 Lochwände 1000 x 302 mm
- 3 Fachböden 1000 x 220 mm
- 1 Schiene mit 6 Sichtlagerkästen Größe 3
- 1 Magnetwand 1000 x 302 mm
- 1 Dokumentenhalter



Ausführung	Abmessung B x H mm	Bestell-Nr.	€/Stück
Multiwandaufbau	2000 x 950	66 0400 2484 ●	566,00
(840H)			

Reihenwerkbank

- Arbeitsplatte aus Buche Multiplex
- Die Platte ist wasserfest, gedämpft und geölt
- Wahlweise: mit 2 Schubladenschrankgehäusen oder 1 Schubladenschrankgehäuse und 1 Fußgestell
- Stärke Arbeitsplatte: 40 mm
- Gestell: stufenlos höhenverstellbar aus U-Profil: 44 x 80 x 2 mm
- Belastbarkeit bei 1 Schrankgehäuse: bis zu 1000 kg bei gleichmäßig verteilter Last
- Belastbarkeit bei 2 Schrankgehäusen: bis zu 1500 kg bei gleichmäßig verteilter Last
- Schubladen: 100 % Vollauszug
- Kugelführungen: mit Selbsteinzug
- Blendenhöhe 50 mm: Traglast 30 kg
- Blendenhöhe 75 mm: Traglast 80 kg

FARBVIelfALT				
RAL 1023	RAL 3003	RAL 3020	RAL 5002	RAL 5005
RAL 5010	RAL 5012	RAL 5013	RAL 6011	RAL 6018
RAL 7016	RAL 7035	RAL 7040	RAL 9005	RAL 9010

forum
Professional Solutions



Reihenwerkbank, Breite 1500 mm

- Inkl. Schubladenblock, Breite 600 mm
- Fußgestell höhenverstellbar



Gehäuse RAL 7016/Schubladenfronten in RAL 5010

Abmessung B x T x H mm	Schubladen Innenmaß mm	Blendenhöhe mm	Ausführung	Farbe	Bestell-Nr.	€/Stück
1500 x 600 x 860	500 x 450	7 x 100	7 Schubladen	RAL 7016/5010	66 0400 2457 ●	608,00
1500 x 600 x 860	500 x 450	7 x 100	7 Schubladen	RAL 7035/5010	66 0400 2460 ●	608,00
1500 x 600 x 960	500 x 450	8 x 100	8 Schubladen	RAL 7016/5010	66 0400 2463 ●	653,00
1500 x 600 x 960	500 x 450	8 x 100	8 Schubladen	RAL 7035/5010	66 0400 2466 ●	653,00

(840H)

Reihenwerkbank, Breite 2000 mm

- Inkl. 2 Schubladenblöcke, Breite 600 mm



Gehäuse RAL 7035/Schubladenfronten in RAL 5010

Abmessung B x T x H mm	Schubladen Innenmaß mm	Blendenhöhe mm	Ausführung	Farbe	Bestell-Nr.	€/Stück
2000 x 600 x 960	500 x 450	8 x 100, 1 x 50, 1 x 100, 3 x 150, 1 x 200	8 Schubladen	RAL 7016/5010	66 0400 2469 ●	1084,00
2000 x 600 x 960	500 x 450	8 x 100, 1 x 50, 1 x 100, 3 x 150, 1 x 200	8 Schubladen	RAL 7035/5010	66 0400 2472 ●	1084,00
2000 x 600 x 1060	500 x 450	9 x 100, 1 x 50, 2 x 100, 3 x 150, 1 x 200	9 Schubladen	RAL 7016/5010	66 0400 2475 ●	1175,00
2000 x 600 x 1060	500 x 450	9 x 100, 1 x 50, 2 x 100, 3 x 150, 1 x 200	9 Schubladen	RAL 7035/5010	66 0400 2478 ●	1175,00

(840H)

Mobile Kastenwerkbank

- Arbeitsplatte aus Buche Multiplex
- Die Platte ist wasserfest, gedämpft und geölt
- Stärke Arbeitsplatte: 25 mm
- Schubladenschrankgehäuse B x T x H: 600 x 575 x 620 mm
- Schubladeninnenmaß B x T: 500 x 450 mm
- Vierkanrohr: 40 x 40 x 2 mm
- Belastbarkeit: bis zu 400 kg bei gleichmäßig verteilter Last
- Mit Doppelsicherung
- Schubladen: 100 % Vollauszug
- Kugelführungen: mit Selbsteinzug
- Blendenhöhe 50 mm: Traglast 30 kg
- Blendenhöhe 75 mm: Traglast 80 kg
- Zylinderschloss
- Aluminium-Griffleisten
- 4 Lenkrollen Ø 125 mm, 2 davon mit Feststeller

Breite 1300 mm

- 4 Schubladen
 - 2 Holzfachböden
- B x T x H:
600 x 570 x 25 mm



Abmessung B x T x H mm	Farbe	Bestell-Nr.	€/Stück
1300 x 600 x 960	RAL 7016/5010	66 0400 3299 ●	509,00
1300 x 600 x 960	RAL 7035/5010	66 0400 3302 ●	509,00

(840H)

Breite 1300 mm

- 5 Schubladen
 - 2 Holzfachböden
- B x T x H:
600 x 570 x 25 mm



Abmessung B x T x H mm	Farbe	Bestell-Nr.	€/Stück
1300 x 600 x 960	RAL 7016/5010	66 0400 3305 ●	539,00
1300 x 600 x 960	RAL 7035/5010	66 0400 3308 ●	539,00

(840H)

Breite 1300 mm

- 6 Schubladen



Abmessung B x T x H mm	Farbe	Bestell-Nr.	€/Stück
1300 x 600 x 960	RAL 7016/5010	66 0400 3311 ●	659,00
1300 x 600 x 960	RAL 7035/5010	66 0400 3314 ●	659,00

(840H)

Breite 1300 mm

- 8 Schubladen



Abmessung B x T x H mm	Farbe	Bestell-Nr.	€/Stück
1300 x 600 x 960	RAL 7016/5010	66 0400 3317 ●	732,00
1300 x 600 x 960	RAL 7035/5010	66 0400 3320 ●	732,00

(840H)

Breite 1500 mm

- 7 Schubladen



Abmessung B x T x H mm	Farbe	Bestell-Nr.	€/Stück
1500 x 600 x 960	RAL 7016/5010	66 0400 3323 ●	699,00
1500 x 600 x 960	RAL 7035/5010	66 0400 3326 ●	699,00

(840H)

Breite 1500 mm

- 8 Schubladen



Abmessung B x T x H mm	Farbe	Bestell-Nr.	€/Stück
1500 x 600 x 960	RAL 7016/5010	66 0400 3329 ●	737,00
1500 x 600 x 960	RAL 7035/5010	66 0400 3332 ●	737,00

(840H)

FARBVIelfALT				
RAL 1023	RAL 3003	RAL 3020	RAL 5002	RAL 5005
RAL 5010	RAL 5013	RAL 5012	RAL 6011	RAL 6018
RAL 7016	RAL 7035	RAL 7040	RAL 9005	RAL 9010

forum
Professional Solutions

ZUBEHÖR



Multi-Wand-Aufbau, Breite 1000 mm

- Höhen: 450, 650, 950 mm
- Aufbauten mit Tragsäulen geeignet ab Plattenstärke 40 mm
- Lochplatten: Lochung 10 x 10 mm, quadratisch, Abstand 38 zu 38 mm

- 1 Lochwand 1000 x 450 mm mit 2 Werkbankhalterungen

Bestell-Nr.	€/Stück
66 0400 3335 ●	65,00
(840H)	




Lieferung ohne Deko

- Hakensortiment für Lochwand
- 18-teilig

Bestell-Nr.	€/Satz
66 0400 3197 ●	66,00
(840H)	


- 2 Tragsäulen 650 mm
- 1 Lochwand 1000 x 302 mm
- 1 Fachboden 1000 x 220 mm



Lieferung ohne Deko

Abmessung B x H mm	Bestell-Nr.	€/Stück
1000 x 650	66 0400 3338 ●	204,00
(840H)		

- 2 Tragsäulen 950 mm
- 1 Lochwand 1000 x 302 mm
- 3 Fachböden 1000 x 220 mm




Lieferung ohne Deko

Abmessung B x H mm	Bestell-Nr.	€/Stück
1000 x 950	66 0400 3347 ●	299,00
(840H)		

forum
Professional Solutions

- 2 Tragsäulen 650 mm
- 1 Lochwand 1000 x 302 mm
- 2 Fachböden 1000 x 220 mm
- 1 Dokumentenhalter



Lieferung ohne Deko

Abmessung B x H mm	Bestell-Nr.	€/Stück
1000 x 650	66 0400 3341 ●	259,00
(840H)		

- 2 Tragsäulen 650 mm
- 3 Fachböden 1000 x 220 mm



Lieferung ohne Deko

Abmessung B x H mm	Bestell-Nr.	€/Stück
1000 x 650	66 0400 3344 ●	259,00
(840H)		

- 2 Tragsäulen 950 mm
- 1 Lochwand 1000 x 302 mm
- 1 Magnetwand 1000 x 302 mm
- 1 Fachboden 1000 x 220 mm
- 2 Sichtlagerkastenschienen mit 12 Sichtlagerkästen Größe 3



Lieferung ohne Ordner

Abmessung B x H mm	Bestell-Nr.	€/Stück
1000 x 950	66 0400 3350 ●	366,00
(840H)		

Klappbare Werkbank

- Holzarbeitsplatte
- Plane Oberfläche, da von unten verschraubt
- Ringsumlaufender Metallkantenschutz
- Untergestell zusammenlegbar
- Pulverbeschichtet RAL 5002
- Für den mobilen und stationären Einsatz

Plattenmaß mm	Arbeitshöhe mm	Tragkraft statisch kg	Bestell-Nr.	€/Stück
700 x 500 x 30	800	440	66 0104 6156	112,50
1000 x 700 x 30	800	450	66 0104 6159 ♦	144,00
1200 x 700 x 30	800	500	66 0104 6162 ♦	169,50

(742G)



Schubladenschrank

- Alle Schränke serienmäßig mit Zentralverschluss
- Mit Schubladenauszugssperre
- Schubladen 4-fach kugelgelagert

- Mit umlaufendem Schlitzraster und gelochtem Boden
- Mit Alu-Griffleisten, Papier- und Celluxstreifen
- Lackierung: Gehäuse RAL 7035 lichtgrau, Schubladen RAL 5010 enzianblau



SGB1000-06EP-001



SGB1000-06NP-001



SGB1000-09EP-001

ZUBEHÖR



Hubwagensockel für SGB

- Für Schubladenschrank-Serie SGB
- (725 x 750 mm)
- Lackierung RAL 7016 - anthrazit



Typ	Bestell-Nr.	€/Stück
SGB-HSO-100	66 0400 1956 ●	102,00

(613H)



SEB0800-05EP-001



SEB0800-07EP-001

Typ	Ausführung	Einteilungseinheit	Auszug %	Tragkraft kg	Abmessung L x T x H mm	Schubladenhöhe mm	Bestell-Nr.	€/Stück
SGB1000-06EP-001	6 Schubladen	36 x 36	90	100	1000 x 725 x 750	75/100/125/150/200/250	66 0400 1891 ●	569,00
SGB1000-06NP-001	6 Schubladen	36 x 36	100	75	1000 x 725 x 750	75/100/125/150/200/250	66 0400 1892 ●	670,00
SGB1000-07EP-001	7 Schubladen	36 x 36	90	100	1000 x 725 x 750	75/75/100/100/100/200/250	66 0400 1894 ●	615,00
SGB1000-07NP-001	7 Schubladen	36 x 36	100	75	1000 x 725 x 750	75/75/100/100/100/200/250	66 0400 1935 ●	680,00
SGB1000-09EP-001	9 Schubladen	36 x 36	90	100	1000 x 725 x 750	50/50/75/75/100/100/100/150/200	66 0400 1938 ●	935,00
SGB1000-09NP-001	9 Schubladen	36 x 36	100	75	1000 x 725 x 750	50/50/75/75/100/100/100/150/200	66 0400 1941 ●	1072,00
SJB1000-07EP-001	7 Schubladen	54 x 36	90	100	1031 x 1000 x 750	75/75/100/100/100/200/250	66 0400 1944 ●	999,00
SJB1000-07NP-001	7 Schubladen	54 x 36	100	75	1031 x 1000 x 750	75/75/100/100/100/200/250	66 0400 1947 ●	1112,00
SJB1000-08EP-001	8 Schubladen	54 x 36	90	100	1031 x 1000 x 750	50/50/100/100/100/100/200/200	66 0400 1950 ●	1375,00
SJB1000-08NP-001	8 Schubladen	54 x 36	100	75	1031 x 1000 x 750	50/50/100/100/100/100/200/200	66 0400 1953 ●	1605,00
SEA0800-07EP-001	7 Schubladen	27 x 27	90	100	800 x 572 x 605	50/75/75/100/100/150/150	66 0400 1900 ●	615,00
SEA0800-05EP-001	5 Schubladen	27 x 27	90	100	800 x 572 x 605	100/100/125/125/250	66 0400 1897 ●	552,00
SEB0800-07EP-001	7 Schubladen	27 x 36	90	100	572 x 750 x 800	75/75/100/100/100/200/250	66 0400 1899 ●	825,00
SEB0800-05EP-001	5 Schubladen	27 x 36	90	100	572 x 750 x 800	100/150/150/200/300	66 0400 1898 ●	685,00

(613H)

Metallwerkbank

- Komplett verschweißt aus VK-Rohr 40 x 40 mm
- Arbeitsplatten aus mehrschichtig verleimtem Buche- Multiplex (40 mm stark), geölt
- Schubladenschränke mit Zentralverschluss
- Höhen-Nivellierung durch Kunststoffstopfen
- Flächenlast 1000 kg b.gl.v. Last
- Schubladen mit Einfachauszug 90% ausziehbar (Vollauszüge auf Anfrage)
- Schubladeneinzelsperre - nur eine Schublade kann auf einmal geöffnet werden
- 4-fach kugelgelagerte Schubladen
- Alugriffleisten mit Papier- und PVC-Streifen zur Beschriftung Eigenschaften der Türen
- Abschließbar
- Außenliegende Scharniere

- Öffnungswinkel über 180 Grad
- Türenschränke zum Einhängen von Fachböden vorgerichtet – Fachböden auf Anfrage
- Lackierung: Gehäuse RAL 7035 lichtgrau, Schubladen RAL 5010 enzianblau



WS177N-1500M40-E1661



WS052N-0750M40-E1681



WS052N-0750M40-E7020



WS118N-1500M40-E1631



WS177N-1500M40-E1660



WS118N-1500M40-E7025



WS118N-1500M40-E1681



WS117N-1500M40-E1650



WS202N-2000M40-E2001



WS247N-2000M40-E2074



WS202N-2000M40-E7046

Typ	Abmessung L x B x H	Abmessung L x T x H mm	Multiplexplatte mm	Schubladenhöhe mm	Bestell-Nr.	€/Stück
WS052N-0750M40-E1681	1 Schublade und 1 Tür	750 x 700 x 840	750 x 700 x 40	150	66 0400 1918 ●	436,00
WS052N-0750M40-E7020	4 Schubladen	750 x 700 x 840	750 x 700 x 40	50/100/175/175	66 0400 1923 ●	552,00
WS177N-1500M40-E1661	6 Schubladen, 3 x LS, 3 x RS	1500 x 700 x 840	1500 x 700 x 40	150/175/175	66 0400 1926 ●	828,00
WS118N-1500M40-E1631	3 Schubladen 3 x LS	1500 x 700 x 840	1500 x 700 x 40	150/175/175	66 0400 1959 ●	593,00
WS177N-1500M40-E1660	1 Tür LS, 3 Schubladen RS	1500 x 700 x 840	1500 x 700 x 40	150/175/175	66 0400 1962 ●	659,00
WS118N-1500M40-E7025	4 Schubladen 4 x LS	1500 x 700 x 840	1500 x 700 x 40	100/100/150/150	66 0400 1965 ●	632,00
WS118N-1500M40-E1681	1 Schublade und 1 Tür	1500 x 700 x 840	1500 x 700 x 40	150	66 0400 1921 ●	503,00
WS117N-1500M40-E1650	2 Schubladen und 2 Türen	1500 x 700 x 840	1500 x 700 x 40	150/150	66 0400 1924 ●	596,00
WS202N-2000M40-E2001	2 Schubladen und 2 Türen	2000 x 700 x 840	2000 x 700 x 40	150/150	66 0400 1930 ●	716,00
WS247N-2000M40-E2074	3 Schubladen und 2 Türen	2000 x 700 x 840	2000 x 700 x 40	150/175/175	66 0400 1933 ●	865,00
WS202N-2000M40-E7046	4 Schubladen und 1 Tür	2000 x 700 x 840	2000 x 700 x 40	125/125/125	66 0400 1951 ●	789,00

(613H)

Hydraulik-Profi-Werktisch WPJLL1

- Arbeitsplatten aus mehrschichtig verleimtem Buche- Multiplex (40 mm stark), geölt, mit Rückbrett
- Hydraulisch höhenverstellbar mit Elektroantrieb 04/EA-MB-4, mit Memoryboard
- Arbeitshöhe 750–1030 mm (Hub 280 mm; Tragkraft: 300 kg b.g.v.L.)
- Mit Lineareinheit (Kolben fahren nach unten aus)
- Hubgeschwindigkeit 9 mm/s
- Farbe der Lineareinheit Aluminium farblos lackiert
- Unterer Durchzug hinten eingeschweißt



WPJLL1-20M45-X3D01



WPJLL1-15M45-X3D01

Typ	Abmessung L x T x H mm	Multiplexplatte mm	Bestell-Nr.	€/Stück
WPJLL1-15M45-X3D01	1500 x 800 x 750	1500 x 800 x 750	66 0400 1957 ●	1052,00
WPJLL1-20M45-X3D01	2000 x 800 x 750	2000 x 800 x 750	66 0400 1968 ●	1109,00

(613H)

Schubladenschrank Serie V

- Geschweißtes Gehäuse aus Qualitätsfeinblech, robust und stabil durch V-Profil Seitenwände
- Inkl. Ablagewanne oben mit 4-seitigem Abrollrand und Antirutschmatte
- Schubladen: 11 Schubladenfrontheiten im 30 mm Raster von 60 bis 360 mm, Vollauszug 100 %, Einzelauszugssperre, Schlitzwände und Rasterlochboden zur individuellen Unterteilung im 25 mm Raster
- Lieferbar in 3 Breiten (760/910/1060 mm) und 2 Höhen (980/1280mm)
- Innenmaß B x T: 600 x 600 mm (Serie V760); 750 x 600 mm (Serie V910); 900 x 600 mm (Serie V1060)
- Schubladentraglast: 100/ 200 kg bei flächenverteilter Last
- Zentralverschluss: Zentralschließung (Wechselzylinder) mit 2 Schlüsseln
- Auf Anfrage durch Tausch des Schließzylinders Einbindung des ANKE Schubladenschrankes in DOM Schließanlage möglich
- Lackierung: Fronten RAL 5010 enzianblau, Gehäuse RAL 7035 lichtgrau
- Lieferung: Komplett montiert

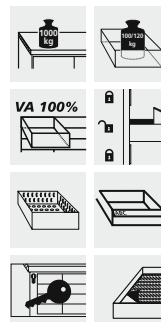
Weitere Farben in Ein-oder Zweifarbenlackierung auf Anfrage.



RAL 7035 RAL 5010



Ablagewanne serienmäßig mit Antirutschmatte



3001 V



3002 V



3005 V



3008 V



3009 V




3003 V


Typ	Abmessung B x T x H mm	bestückt mit	Schubladentraglast kg	Bestell-Nr.	€/Stück
3001 V	760 x 675 x 980	5 x SK (FH 5 x 180 mm)	100	66 0400 2717 ●	1039,70
3001 V	910 x 675 x 980	5 x SK (FH 5 x 180 mm)	100	66 0400 2720 ●	1135,40
3001 V	1060 x 675 x 980	5 x SK (FH 5 x 180 mm)	100	66 0400 2723 ●	1220,60
3002 V	760 x 675 x 980	6 x SK (FH 6 x 150 mm)	100	66 0400 2708 ●	1133,00
3002 V	910 x 675 x 980	6 x SK (FH 6 x 150 mm)	100	66 0400 2711 ●	1235,40
3002 V	1060 x 675 x 980	6 x SK (FH 6 x 150 mm)	100	66 0400 2714 ●	1326,50
3005 V	760 x 675 x 980	7 x SK (FH 2 x 90, 3 x 120, 2 x 180 mm)	100	66 0400 2726 ●	1224,50
3005 V	910 x 675 x 980	7 x SK (FH 2 x 90, 3 x 120, 2 x 180 mm)	100	66 0400 2729 ●	1334,60
3005 V	1060 x 675 x 980	7 x SK (FH 2 x 90, 3 x 120, 2 x 180 mm)	100	66 0400 2732 ●	1433,60
3008 V	760 x 675 x 980	9 x SK (FH 3 x 60,2 x 90,2 x 120,2 x 150 mm)	100	66 0400 2735 ●	1431,70
3008 V	910 x 675 x 980	9 x SK (FH 3 x 60,2 x 90,2 x 120,2 x 150 mm)	100	66 0400 2738 ●	1553,60
3008 V	1060 x 675 x 980	9 x SK (FH 3 x 60,2 x 90,2 x 120,2 x 150 mm)	100	66 0400 2741 ●	1666,70
3009 V	760 x 675 x 980	5 x SK (FH 2 x 90,2 x 180,360 mm)	200	66 0400 2744 ●	1093,40
3009 V	910 x 675 x 980	5 x SK (FH 2 x 90,2 x 180,360 mm)	200	66 0400 2747 ●	1222,10
3009 V	1060 x 675 x 980	5 x SK (FH 2 x 90,2 x 180,360 mm)	200	66 0400 2750 ●	1302,80
3003 V	760 x 675 x 980	4 x SK (FH 180,210,240,270 mm)	200	66 0400 2753 ●	986,10
3003 V	910 x 675 x 980	4 x SK (FH 180,210,240,270 mm)	200	66 0400 2756 ●	1104,30
3003 V	1060 x 675 x 980	4 x SK (FH 180,210,240,270 mm)	200	66 0400 2759 ●	1164,40

(296G)

Schubladenschrank Serie V



4009 V



4006 V



4002 V



4007 V



4008 V

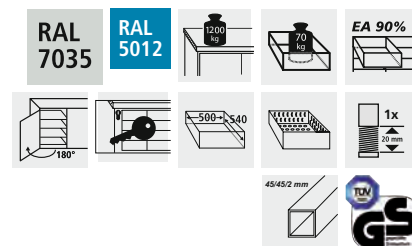
Typ	Abmessung B x T x H mm	bestückt mit	Schubladentraglast kg	Bestell-Nr.	€/Stück
4009 V	760 x 675 x 1280	7 x SK (FH 2 x 90, 120, 3 x 180, 360 mm)	100	66 0400 2762 ●	1311,60
4009 V	910 x 675 x 1280	7 x SK (FH 2 x 90, 120, 3 x 180, 360 mm)	100	66 0400 2765 ●	1429,40
4009 V	1060 x 675 x 1280	7 x SK (FH 2 x 90, 120, 3 x 180, 360 mm)	100	66 0400 2768 ●	1535,00
4006 V	760 x 675 x 1280	9 x SK (FH 3 x 90, 3 x 120, 2 x 150, 270 mm)	100	66 0400 2771 ●	1510,00
4006 V	910 x 675 x 1280	9 x SK (FH 3 x 90, 3 x 120, 2 x 150, 270 mm)	100	66 0400 2774 ●	1643,80
4006 V	1060 x 675 x 1280	9 x SK (FH 3 x 90, 3 x 120, 2 x 150, 270 mm)	100	66 0400 2777 ●	1763,40
4002 V	760 x 675 x 1280	8 x SK (FH 8 x 150 mm)	100	66 0400 2780 ●	1429,20
4002 V	910 x 675 x 1280	8 x SK (FH 8 x 150 mm)	100	66 0400 2783 ●	1557,10
4002 V	1060 x 675 x 1280	8 x SK (FH 8 x 150 mm)	100	66 0400 2786 ●	1669,70
4007 V	760 x 675 x 1280	5 x SK (FH 180, 210, 240, 270, 360 mm)	100	66 0400 2789 ●	1104,60
4007 V	910 x 675 x 1280	5 x SK (FH 180, 210, 240, 270, 360 mm)	100	66 0400 2792 ●	1204,90
4007 V	1060 x 675 x 1280	5 x SK (FH 180, 210, 240, 270, 360 mm)	100	66 0400 2795 ●	1295,10
4005 V	760 x 675 x 1280	7 x SK (FH 60, 2 x 90, 150, 240, 270, 300 mm)	100	66 0400 2798 ●	1306,80
4005 V	910 x 675 x 1280	7 x SK (FH 60, 2 x 90, 150, 240, 270, 300 mm)	100	66 0400 2801 ●	1422,00
4005 V	1060 x 675 x 1280	7 x SK (FH 60, 2 x 90, 150, 240, 270, 300 mm)	100	66 0400 2804 ●	1526,50
4008 V	760 x 675 x 1280	8 x SK (FH 4 x 120, 4 x 180 mm)	100	66 0400 2807 ●	1420,10
4008 V	1060 x 675 x 1280	8 x SK (FH 4 x 120, 4 x 180 mm)	100	66 0400 2813 ●	1661,00
4008 V	910 x 675 x 1280	8 x SK (FH 4 x 120, 4 x 180 mm)	100	66 0400 2810 ●	1547,40

(296G)

Werkbank Serie E

- Gesamtlast der Werkbank: 1000 kg (Modelle 806/807 & 826/827E), Restlichen Modelle 1200 kg bei flächenverteilter Last
- Werkbankplatte: Buche massiv, längsseits riegelartig zahnverleimt, Oberfläche geölt
- Plattenstärke: 40 mm, (andere Plattenarten oder Stärken auf Anfrage)
- Arbeitshöhe: 840 mm, (andere Höhen auf Anfrage)
- Zentralverschluss: Zentralschließung (Wechselzylinder) mit 2 Schlüsseln. Auf Anfrage durch Tausch des Schließzylinders Einbindung der ANKE Werkbank in DOM Schließanlage möglich
- Schubladen: 3 Schubladenfronnhöhen 85, 170, 255 mm, Teilauszug 90 %, Schlitzwände und Lochböden zur individuellen Unterteilung
- Innenmaß BxT: 500 x 540 mm
- Schubladentraglast: 70 kg bei flächenverteilter Last
- Türen: 2 Fronthöhe 340, 510 mm, Türöffnungsweite 180°, Vertiefungsprofile, Scharniere mit Zuhaltung
- Niveaueausgleich: 4 Stück

- Lieferung: Komplett montiert
- Lackierung: Fronten RAL 5012 lichtblau, Gehäuse RAL 7035 lichtgrau



806/826 E



807/827 E



106 E



105 E



132 E



131 E

Typ	Abmessung B x T x H mm	bestückt mit	Bestell-Nr.	€/Stück
806 E	1500 x 700 x 840	5 x SK (FH 2 x 85, 3 x 170 mm)	66 0400 2215 ●	914,00
807 E	1500 x 700 x 840	4 x SK (FH 85, 2 x 170, 255 mm)	66 0400 2221 ●	848,90
106 E	1500 x 700 x 840	3 x SK (FH 3 x 170 mm), 1 x Türe 510 mm	66 0400 2230 ●	843,50
105 E	1500 x 700 x 840	2 x SK (FH 2 x 170 mm), 2 x Türen 340 mm	66 0400 2227 ●	813,00
132 E	1500 x 700 x 840	2 x SK (FH 170 mm), 2 x Türen (340, 510 mm)	66 0400 2231 ●	734,50
131 E	1500 x 700 x 840	4 x SK (FH 2 x 85, 2 x 170 mm), 1 x Türe 510 mm	66 0400 2233 ●	896,70
108 E	1500 x 700 x 840	6 x SK (FH 6 x 170 mm)	66 0400 2236 ●	1030,90
109 E	1500 x 700 x 840	1 x SK (FH 170 mm), 1 x Türe 340 mm	66 0400 2224 ●	676,90

(687G)

Werkbank Serie E



126 E



122 E



146 E



120 E



121 E

Typ	Abmessung B x T x H mm	bestückt mit	Bestell-Nr.	€/Stück
826 E	2000 x 700 x 840	5 x SK (FH 2 x 85, 3 x 170 mm)	66 0400 2218 ●	985,30
827 E	2000 x 700 x 840	4 x SK (FH 85, 2 x 170, 255 mm)	66 0400 2225 ●	920,00
119 E	2000 x 700 x 840	2 x SK (FH 2 x 170 mm), 2 x Türen 340 mm	66 0400 2237 ●	1011,20
126 E	2000 x 700 x 840	3 x SK (FH 85, 170, 255 mm), 2 x Türen 510 mm	66 0400 2240 ●	1114,50
122 E	2000 x 700 x 840	3 x SK (FH 3 x 170 mm), 2 x Türen 510 mm	66 0400 2242 ●	1099,00
146 E	2000 x 700 x 840	3 x SK (FH 85, 170, 255 mm), 1 x Türe 510 mm	66 0400 2248 ●	1055,20
120 E	2000 x 700 x 840	6 x SK (FH 6 x 170 mm)	66 0400 2252 ●	1229,00
121 E	2000 x 700 x 840	2 x SK (FH 2 x 170 mm), 3 x Türen (2 x 340, 510 mm)	66 0400 2258 ●	1068,60



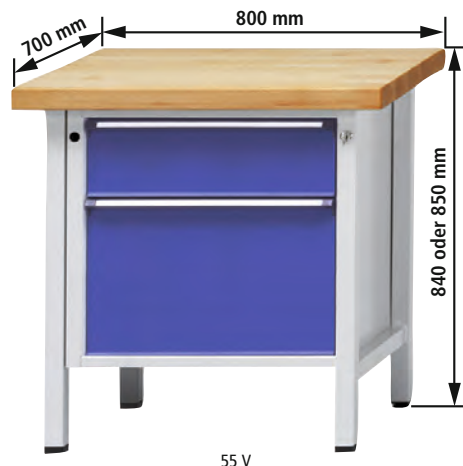
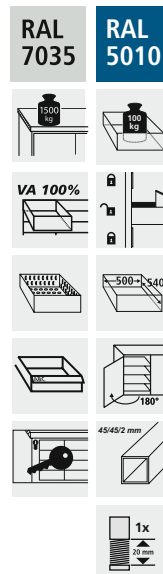
(687G)

Kastenwerkbank Serie V

- Gesamtlast der Werkbank: 1500 kg bei flächenverteilter Last
- Werkbankplatte: Buche massiv, längsseits riegelartig zahnverleimt, Oberfläche geölt
- Plattenstärke: 40 mm
- Arbeitshöhe: 840 mm
- Zentralverschluss: Zentralschließung (Wechselzylinder) mit 2 Schlüsseln. Auf Anfrage durch Tausch des Schließzylinders Einbindung der ANKE Werkbank in DOM Schließanlage möglich
- Füße: Vierkantstahlrohr 45/45/2 mm
- Schubladen: 11 Schubladenfronhöhen im 30 mm Raster von 60 bis 360 mm, Vollauszug 100 %, Einzelauszugssperre, Schlitzwände und Lochböden zur individuellen Unterteilung
- Innenmaß BxT: 500 x 540 mm
- Schubladentraglast: 100 kg bei flächenverteilter Last
- Türen: Fronthöhe 540 mm, Türöffnungsweite 180°, Versteifungsprofile, Scharniere mit Zuhaltung
- Niveaueingleich: 1 Stück, Verstellbereich 20 mm
- Lieferung: Komplett montiert
- Lackierung: Fronten RAL 5010 enzianblau, Gehäuse RAL 7035 lichtgrau

WISSENSWERT

Mit 100 % Vollauszug und Einzelauszugssperre.




Typ	Abmessung B x T x H mm	bestückt mit	Bestell-Nr.	€/Stück
21 V	800 x 700 x 840	4 x SK (FH 2 x 90, 2 x 180 mm)	66 0400 2281	865,10
55 V	800 x 700 x 840	2 x SK (FH 180, 360 mm)	66 0400 2272	691,80
131 V	1500 x 700 x 840	4 x SK (FH 2 x 90, 2 x 180 mm), 1 x Türe	66 0400 2326	1132,40
106 V	1500 x 700 x 840	3 x SK (FH 3 x 180 mm), 1 x Türe	66 0400 2317	1055,30
237 V	1500 x 700 x 840	6 x SK (FH 90, 120, 150, 2 x 180, 360 mm)	66 0400 2344	1275,60
108 V	1500 x 700 x 840	6 x SK (FH 6 x 180 mm)	66 0400 2353	1298,70
232 V	1500 x 700 x 840	2 x SK (FH 1 x 180, 1 x 360), 1 x Türe	66 0400 2299	959,20

Weitere Abmessungen und Farben in Ein- oder Zweifarbenlackierung auf Anfrage.

(687G)

Kastenwerkbank Serie V



146 V



205 V



125 V



327 V



351 V



122 V



320 V

Typ	Abmessung B x T x H mm	bestückt mit	Bestell-Nr.	€/Stück
205 V	1500 x 700 x 840	4 x SK (FH 2 x 180, 2 x 360 mm)	66 0400 2308 ●	1106,50
125 V	2000 x 700 x 840	6 x SK (FH 2 x 90, 2 x 180, 2 x 270 mm), 1 x Türe	66 0400 2416 ●	1583,80
327 V	2000 x 700 x 840	8 x SK (FH 1 x 60, 2 x 90, 1 x 120, 2 x 150, 1 x 180, 1 x 240 mm)	66 0400 2452 ●	1682,10
351 V	2000 x 700 x 840	4 x SK (FH 2 x 90, 1 x 150, 1 x 210 mm), 1 x Türe	66 0400 2461 ●	1367,40
122 V	2000 x 700 x 840	3 x SK (FH 180 mm), 2 Türen	66 0400 2407 ●	1358,10
320 V	2000 x 700 x 840	6 x SK (FH 180 mm)	66 0400 2443 ●	1537,30
146 V	2000 x 700 x 840	3 x SK (FH 1 x 90, 1 x 180, 1 x 270 mm), 1 x Türe	66 0400 2380 ●	1276,30

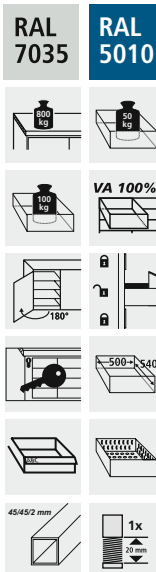
Weitere Abmessungen und Farben in Ein- oder Zweifarbenlackierung auf Anfrage.

(687G)

Kombiwerkbank Serie V

- Gesamtlast der Werkbank bei flächenverteilter Last: 800 kg/Modelle mit Hängeunterbauschrank, 1000 kg/Modelle mit bodenstehendem Sockelschrank
- Werkbankplatte: Buche massiv, längsseits riegelartig zahnverleimt, Oberfläche geölt
- Plattenstärke: 40 mm
- Arbeitshöhe: 840 mm
- Zentralverschluss: Zentralschließung (Wechselzylinder) mit 2 Schlüsseln. Auf Anfrage durch Tausch des Schließzylinders Einbindung der ANKE Werkbank in DOM Schließanlage möglich
- Füße: Vierkantstahlrohr 45/45/2 mm
- Schubladen: 11 Schubladenfrontheiten im 30 mm Raster von 60 bis 360 mm, Vollauszug 100 %, Einzelauszugsperre, Schlitzwände und Lochböden zur individuellen Unterteilung
- Innenmaß B x T: 500 x 540 mm
- Türen: Fronthöhe 540 mm, Türöffnungsweite 180°, Verstärkungsprofile, Scharniere mit Zuhaltung
- Niveaueingleich: 1 Stück, Verstellbereich 20 mm

- Lieferung: Komplett montiert
- Lackierung: Fronten RAL 5010 antrianblau, Gehäuse RAL 7035 lichtgrau



50/70



51/71



59/79



501/521 V



701/721 V



702/722 V

WISSENSWERT



Mit 100 % Vollauszug und Einzelauszugsperre.

Typ	Schubladentraglast kg	Abmessung B x H x T mm	bestückt mit	Bestell-Nr.	€/Stück
50	50	1500 x 700 x 840	–	66 0400 2578	391,70
70	50	2000 x 700 x 840	–	66 0400 2584	471,20
51	50	1500 x 700 x 840	Ablageboden T= 400 mm	66 0400 2590	488,90
71	50	2000 x 700 x 840	Ablageboden T= 400 mm	66 0400 2596	588,50
59	50	1500 x 700 x 840	Ablageboden T= 400 mm, 2 x Hängeschublade	66 0400 2602	780,00
79	50	2000 x 700 x 840	Ablageboden T= 400 mm, 2 x Hängeschublade	66 0400 2607	878,40
501 V	100	1500 x 700 x 840	2 x SK (FH 90, 180 mm)	66 0400 2605	829,30
521 V	100	2000 x 700 x 840	2 x SK (FH 90, 180 mm)	66 0400 2614	901,60
701 V	100	1500 x 700 x 840	2 x SK (FH 180, 360 mm)	66 0400 2695	898,20
721 V	100	2000 x 700 x 840	2 x SK (FH 180, 360 mm)	66 0400 2704	970,30
702 V	100	1500 x 700 x 840	3 x SK (FH 2 x 90, 360 mm)	66 0400 2713	975,30
722 V	100	2000 x 700 x 840	3 x SK (FH 2 x 90, 360 mm)	66 0400 2722	1047,60

Weitere Abmessungen und Farben in Ein- oder Zweifarbenlackierung auf Anfrage.

(687G)

Kombiwerkbank Serie V



706/726 V



703/723 V



810/830 V



809/829 V



812/832 V



808/828 V



850 V

Typ	Schubladentraglast kg	Abmessung B x H x T mm	bestückt mit	Bestell-Nr.	€/Stück
706 V	100	1500 x 700 x 840	3 x SK (FH 3 x 180 mm)	66 0400 2731 ●	994,10
726 V	100	2000 x 700 x 840	3 x SK (FH 3 x 180 mm)	66 0400 2746 ●	1093,30
703 V	100	1500 x 700 x 840	5 x SK (FH 60, 2 x 90, 2 x 150 mm)	66 0400 2749 ●	1149,00
723 V	100	2000 x 700 x 840	5 x SK (FH 60, 2 x 90, 2 x 150 mm)	66 0400 2758 ●	1221,10
810 V	100	1500 x 700 x 840	5 x SK (FH 2 x 90, 3 x 180 mm)	66 0400 2781 ●	1186,00
830 V	100	2000 x 700 x 840	5 x SK (FH 2 x 90, 3 x 180 mm)	66 0400 2782 ●	1258,10
809 V	100	1500 x 700 x 840	5 x SK (FH 60, 120, 150, 180, 210 mm)	66 0400 2785 ●	1180,40
829 V	100	2000 x 700 x 890	5 x SK (FH 60, 120, 150, 180, 210 mm)	66 0400 2790 ●	1329,90
812 V	100	1500 x 700 x 840	6 x SK (FH 2 x 60, 120, 2 x 150, 180 mm)	66 0400 2791 ●	1261,40
832 V	100	2000 x 700 x 840	6 x SK (FH 2 x 60, 120, 2 x 150, 180 mm)	66 0400 2800 ●	1333,80
808 V	100	1500 x 700 x 840	4 x SK (FH 4 x 180 mm)	66 0400 2805 ●	1108,80
828 V	100	2000 x 700 x 840	4 x SK (FH 4 x 180 mm)	66 0400 2808 ●	1181,20
850 V	100	2000 x 700 x 840	10 x SK (FH 4 x 90, 6 x 180 mm)	66 0400 2806 ●	2081,60

Weitere Abmessungen und Farben in Ein- oder Zweifarbenlackierung auf Anfrage.

(687G)

Schubladeneinteilungsmaterial für Schublade B x T 500 x 540 mm

- Für Kasten-/Kombiwerkbänke Serie E und V, Montagewerkbänke Serie V



1/2 Teilung



1/3 Teilung



1/4 Teilung



Serie	Fronthöhe mm	1/2-Teilung		1/3-Teilung		1/4-Teilung	
		Bestell-Nr.	€/Stück	Bestell-Nr.	€/Stück	Bestell-Nr.	€/Stück
V	60	66 0400 2869 ●	28,90	66 0400 2878 ●	41,00	66 0400 2887 ●	52,00
E, V	85, 90–150	66 0400 2872 ●	30,80	66 0400 2881 ●	44,20	66 0400 2257 ●	55,20
E, V	170/255, 180–360	66 0400 2875 ●	48,90	66 0400 2884 ●	67,50	66 0400 2260 ●	84,60
		(687G)		(687G)		(687G)	

Serie	Fronthöhe mm	Bestell-Nr.	€/Stück
V	60	66 0400 2901 ●	69,30
E, V	85 90–150 170/255 180–360	66 0400 2903 ●	82,80
		(687G)	




Serie	Fronthöhe mm	Bestell-Nr.	€/Stück
E, V	85 90–150 170/255 180–360	66 0400 2263 ●	45,50
		(687G)	

Serie	Fronthöhe mm	Bestell-Nr.	€/Stück
E, V	85 90–150 170/255 180–360	66 0400 2254 ●	24,10
		(687G)	

Serie	Fronthöhe mm	Bestell-Nr.	€/Stück
E, V	60 85 90–150 170/255 180–360	66 0400 2905 ●	23,90
		(687G)	

Schubladeneinteilungsmaterial für Schublade B x T 600 x 600 mm

- Für Schubladenschrank Serie V 760




Serie	Fronthöhe mm	Bestell-Nr.	€/Stück
V	60	66 0400 3387 ●	86,20
V	90–150 180–360	66 0400 3390 ●	97,90
		(687G)	

Serie	Fronthöhe mm	Bestell-Nr.	€/Stück
V	60 90–150 180–360	66 0400 3392 ●	96,20
		(687G)	


Serie	Fronthöhe mm	Bestell-Nr.	€/Stück
V	60 90–150 180–360	66 0400 3396 ●	31,70
		(687G)	

Schubladeneinteilungsmaterial für Schublade B x T 750 x 600 mm

• Für Schubladenschrank Serie V 910




1/3 Teilung



1/5 Teilung




1/6 Teilung



1/3 Teilung

Serie	Fronthöhe mm	1/3-Teilung		1/5-Teilung		1/6-Teilung	
		Bestell-Nr.	€/Stück	Bestell-Nr.	€/Stück	Bestell-Nr.	€/Stück
V	60	66 0400 3399 ●	48,10	66 0400 3408 ●	75,60	66 0400 3417 ●	85,40
V	90–150	66 0400 3402 ●	51,40	66 0400 3411 ●	80,10	66 0400 3420 ●	90,90
V	180–360	66 0400 3405 ●	82,30	66 0400 3414 ●	123,20	66 0400 3423 ●	141,30
			(687G)		(687G)		(687G)




Serie	Fronthöhe mm	Bestell-Nr.	€/Stück
V	60	66 0400 3426 ●	108,00
V	90–150 180–360	66 0400 3429 ●	122,40
			(687G)

Serie	Fronthöhe mm	Bestell-Nr.	€/Stück
V	60 90–150 180–360	66 0400 3431 ●	135,30
			(687G)

Serie	Fronthöhe mm	Bestell-Nr.	€/Stück
V	60 90–150 180–360	66 0400 3441 ●	39,70
			(687G)

Schubladeneinteilungsmaterial für Schublade B x T 900 x 600 mm


• Für Schubladenschrank Serie V 1060




1/3 Teilung



1/5 Teilung






1/6 Teilung



1/3 Teilung

Serie	Fronthöhe mm	1/3-Teilung		1/5-Teilung		1/6-Teilung	
		Bestell-Nr.	€/Stück	Bestell-Nr.	€/Stück	Bestell-Nr.	€/Stück
V	60	66 0400 3444 ●	52,80	66 0400 3453 ●	62,00	66 0400 3462 ●	92,10
V	90–150	66 0400 3447 ●	56,10	66 0400 3456 ●	67,10	66 0400 3465 ●	97,70
V	180–360	66 0400 3450 ●	89,30	66 0400 3459 ●	106,40	66 0400 3468 ●	150,50
			(687G)		(687G)		(687G)



Serie	Fronthöhe mm	Bestell-Nr.	€/Stück
V	60	66 0400 3471 ●	129,40
V	90–150 180–360	66 0400 3474 ●	146,90
			(687G)

Serie	Fronthöhe mm	Bestell-Nr.	€/Stück
V	60 90–150 180–360	66 0400 3475 ●	156,60
			(687G)

Serie	Fronthöhe mm	Bestell-Nr.	€/Stück
V	60 90–150 180–360	66 0400 3480 ●	47,60
			(687G)

EIGENSCHAFTEN VON ARBEITSPLATZMATTEN



	Trockenbereich	Nassbereich	Rutschhemmend	geringe Abnutzung	sehr gute Stehergonomie	Chemikalienresistent	Schweißfunkenbeständig	Standardgröße	Trittschall	Maßanfertigung	Modulsystem
											
Yoga Dome Oil		✓		✓	✓	✓		✓	✓	✓	
Yoga Dome Basic	✓			✓	✓			✓	✓	✓	✓
Yoga Grip Ultra		✓	✓	✓		✓			✓		✓
Yoga Lock Basic	✓			✓	✓			✓	✓		✓
Yoga Octa Basic	✓		✓	✓	✓						✓
Yoga Octa Oil		✓	✓	✓	✓	✓					✓
Yoga Solid Basic	✓		✓	✓	✓						✓
Yoga Solid Oil		✓	✓	✓	✓	✓					✓
Yoga Solid Spark		✓	✓	✓	✓	✓	✓				✓


Arbeitsplatzmatte Yoga Dome Basic und Oil

- Für den Einsatz in der Industrie und lange Montagestraßen
- Seitenränder: allseitig abgeschrägt
- Ergonomische Noppen auf der Oberfläche
- Lärmdämmend: senkt den Trittschallpegel in den Arbeitsbereichen
- Isolierend: gegen kalte Böden
- Reinigung: für Hochdruckreiniger und Industrienass-/Trockensauger geeignet
- Schnelle Montage/Demontage: die einzelnen Mittelstücke/Endstücke sind jeweils an beiden Breitseiten mit Schwalbenschwanz-Öffnungen ausgestattet. Eine Verklebung oder Fixierung ist nicht nötig.
- Material: NR (Naturkautschuk)
- Stärke: 13 mm
- Gewicht: 8 kg/m²
- Härte: 55 (± 5) Shore A
- Farbe: schwarz
- Oberfläche: geschlossen/genoppt
- Einzelmatte 90x120 mm **Yoga Dome Oil** aus NBR (Nitrilkautschuk): mit geringerem Abrieb und hoher Beständigkeit gegenüber Fetten, Ölen und Kohlenwasserstoffen



Ausführung	Abmessung cm	Bestell-Nr.	€/Stück
Yoga Dome Basic Endstück	90 x 120	66 0402 0203 ●	54,20
Yoga Dome Basic Mittelstück	90 x 120	66 0402 0206 ●	54,20
Yoga Dome Basic Einzelmatte	60 x 90	66 0402 0209 ●	27,30

(603G)



Einzelmatte




Ausführung	Abmessung cm	Bestell-Nr.	€/Stück
Yoga Dome Basic Einzelmatte	90 x 120	66 0402 0212 ●	54,20
Yoga Dome Basic Eckstück	71 x 78	66 0402 0200 ●	54,20
Yoga Dome Oil Einzelmatte	90 x 120	66 0402 0215 ●	98,50

(603G)


Arbeitsplatzmatte Yoga Lock Basic

- Für den Einsatz in der Industrie und für lange Montagestraßen.
- Seitenränder: allseitig abgeschrägt
- Ergonomische Riffelblechoberfläche
- Lärmdämmend: senkt den Trittschallpegel in den Arbeitsbereichen
- Isolierend: gegen kalte Böden
- Befahrbar: für z. B. Sackkarren, Handwagen etc.
- Reinigung: für Hochdruckreiniger und Industrienass-/Trockensauger geeignet
- Schnelle Montage/Demontage: die einzelnen Mittelstücke/Endstücke sind jeweils an beiden Breitseiten mit Schwalbenschwanz-Öffnungen ausgestattet. Eine Verklebung oder Fixierung ist nicht nötig
- Material: NR (Naturkautschuk)
- Stärke: 13 mm
- Gewicht: 5 kg/m²
- Härte: 55 (± 5) Shore A
- Farbe: schwarz
- Oberfläche: Rautenprofil



Ausführung	Abmessung cm	Bestell-Nr.	€/Stück
Yoga Lock Endstück	71 x 78	66 0402 0218	28,50
Yoga Lock Mittelstück	71 x 78	66 0402 0221	28,50
Yoga Lock Einzelmatte	71 x 78	66 0402 0224	28,50

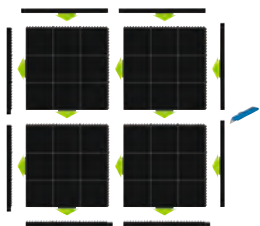
(603G)



Arbeitsplatzmatte Yoga SOLID

- Für Arbeitsplätze, an denen große Flächen ausgelegt werden sollen
- Zusammensteckbar
- **Rutschhemmung R10:** nach DIN 51130
- In Verbindung mit Leisten und Ecken ist der Bodenbelag befahrbar (Sackkarren, Handwagen etc.)
- **Oberfläche:** geschlossen
- Randleisten inklusive Ecken
- **Material:** NR-Kautschuk, NBR-Kautschuk, NBR-/SP-Kautschuk
- **Stärke:** 17 mm
- **Gewicht:** 12,8 kg/m²

Yoga SOLID Basic – trockene, trittsichere und rutschfeste Oberfläche
 Yoga SOLID Oil – öl- und chemikalienbeständig
 Yoga SOLID Spark – für Schweißarbeitsplätze



Ausführung	Abmessung cm	Farbe	VE Stück	Yoga SOLID Basic		Yoga SOLID Oil		Yoga SOLID Spark	
				Bestell-Nr.	€/VE	Bestell-Nr.	€/VE	Bestell-Nr.	€/VE
Einzelmatte	90 x 90	schwarz	1	66 0402 0227	65,80	66 0402 0242	94,00	66 0402 0260	109,50
Leiste. männlich	96,5 x 6,5	schwarz	4	66 0402 0230	69,00	66 0402 0245	96,70	66 0402 0263	103,50
Leiste. weiblich, Leiste. weiblich	96,5 x 6,5	schwarz	4	66 0402 0233	69,00	66 0402 0248	96,70	66 0402 0266	103,50
Leiste. männlich	96,5 x 6,5	gelb	4	66 0402 0236	89,00	66 0402 0251	103,50	66 0402 0269	123,50
Leiste. weiblich	96,5 x 6,5	gelb	4	66 0402 0239	89,00	66 0402 0254	103,50	66 0402 0272	123,50


(603G)

(603G)

(603G)

Bodenrost-System Yoga Grip Ultra

- Widerstandsfähig, langlebig und trittsicher
- Rutschfest nach R12 DIN 51130
- Gute Drainage und Lüftung nach V10 DIN 51130
- Modularer Bodenrost: die Gitterplatten lassen sich nach Bedarf flexibel erweitern
- Material: 100 % Polyvinylchlorid (PVC)
- Farbe: schwarz
- Plattengröße: 500x500 mm
- Materialstärke: 16 mm
- Gewicht: 4,8 kg/m²
- Temperaturbeständig: -23 °C bis +60 °C




Ausführung	Abmessung mm	VE Stück	Bestell-Nr.	€/VE
Bodenrostplatte	500 x 500	4	66 0402 0275 ●	59,40

(603G)


Ausführung	Abmessung mm	VE Stück	schwarz		gelb	
			Bestell-Nr.	€/VE	Bestell-Nr.	€/VE
Ecke	60 x 60	4	66 0402 0290 ●	18,00	66 0402 0293 ●	18,00
Leiste, männlich	500 x 60	4	66 0402 0278 ●	36,00	66 0402 0284 ●	36,00
Leiste, weiblich	500 x 60	4	66 0402 0281 ●	36,00	66 0402 0287 ●	36,00

(603G)

(603G)



Leisten und Ecken



Leisten

Schweißer-/Arbeitsplatzmatte YOGA Spark

- Geeignet für trockene Arbeitsbereiche
- Rutschfester Kautschuk-Belag
- Deckmaterial in Orangenschalenoptik, Untermaterial aus geschäumtem Kautschuk
- Ober- und Untermaterial sind vulkanisiert und absolut fest miteinander verbunden
- Trittsicher und rutschfest nach R10 DIN 51130
- Material: 100 % SBR-Kautschuk
- Farbe: schwarz
- Materialstärke: 10 mm
- Gewicht: 5,8 kg/m²



Abmessung cm	Bestell-Nr.	€/Stück
60 x 90	66 0402 0296 ●	109,00
90 x 150	66 0402 0299 ●	253,00
90 x 360	66 0402 0302 ●	606,00
90 x 360	66 0402 0305 ●	953,00

(603G)

Breite cm	Länge m	Bestell-Nr.	€/lfd. M.
90	18,3	66 0402 0308 ●	183,00

(603G)



Schmutzfangmatte Eazycare Basic

- Der Purofin-Rücken besteht aus umweltfreundlichem Material auf Polyurethan-Basis und ist gleichzeitig eine neu entwickelte und qualitativ hochwertige Alternative zum marktüblichen PVC
- Wiederverwertbare und somit nachhaltige Schmutzfangmatte
- Gesundheitlich unbedenklich, da keine Vinyl-Phtalate enthalten sind
- Verschleißfest und robust
- Die rutschfeste EAZYCARE BASIC nimmt Schmutz und Feuchtigkeit optimal auf
- Legt sich innerhalb kurzer Zeit plan
- Für alle Böden geeignet
- Umlaufender Rand von 2 cm



hellgrau



royalblau




dunkelgrau

Abmessung mm	Stärke mm	hellgrau		dunkelgrau		royal	
		Bestell-Nr.	€/Stück	Bestell-Nr.	€/Stück	Bestell-Nr.	€/Stück
400 x 600	7	66 0402 0311 ●	21,00	66 0402 0314 ●	21,00	66 0402 0317 ●	21,00
600 x 800	7	66 0402 0320 ●	31,00	66 0402 0323 ●	31,00	66 0402 0326 ●	31,00
800 x 1200	7	66 0402 0329 ●	30,50	66 0402 0332 ●	30,50	66 0402 0335 ●	30,50
900 x 1500	7	66 0402 0338 ●	39,00	66 0402 0341 ●	39,00	66 0402 0344 ●	39,00
		(603G)		(603G)		(603G)	

Sicherheits-Bodenmatte Black-Cat PermagriP

- Dauerhafte, sehr robuste und langlebige Bodenauftragmatte für innen und außen
- Leichter, angenehm weicher und federnder Bodenbelag, nur 2,5 kg/m² schwer
- Sichere Rutschhemmung auf glatten Oberflächen (ab 3 m²) – sonst Befestigung
- Robuste Oberseite, rutschhemmende Unterseite und nur 8 mm stark
- Durchbrochene Oberfläche für optimale Schmutzfang-Wirkung
- Mit Rollstuhl, Rollwagen und Sackkarren bis 120 kg überfahrbar
- Leicht zu säubern: einfach ausschütteln oder mit Wasserstrahl reinigen
- Auch bei Nässe höchste Rutsicherheit (evtl. Glatteis vor Auflage entfernen)
- Einsetzbar auf allen Holzarten, Beton, Stein, Fliesen, Marmor und PVC-Böden
- Geeignet für, glatte Oberflächen, z.B. Hauseingang, Vorplatz oder Eingangshallen, Messe- und Verkaufs-Standflächen, Werkstatt- und Hallengänge, Großbaustellen, Gerüstbau und Winterbaustellen (gegen Rutschunfälle), Autowaschhallen sowie Camping- und Wohnmobilvorplätze, Balkone und Terrassen sowie für alle Wege im Innen- und Außenbereich, Brücken und Wege, z.B. in Ausstellung, Messe/Gartenschau, Krankenhaus, Physiotherapie, Pflegebereich und Altenheim



Abmessung mm	Bestell-Nr.	€/Stück
1200 x 5000	66 0402 0250	204,40
1200 x 2500	66 0402 0257	102,20
1200 x 1000	66 0402 0264	44,95
600 x 1000	66 0402 0271	24,50
	(621G)	

Gummi-Steckmatte SBR

- Mit abgeschrägte Kantenprofilen kombinierbar
- Ideal für Bereiche, in denen stehende Arbeiten für längere Zeit an einem Ort verrichtet werden
- Rutschfest und ermüdungsfrei
- Stoß- und schalldämpfende Eigenschaften
- Elastisch
- Die Noppen unter der Matte gewährleistet einen Abfluss von Flüssigkeiten
- Verbindungsrippen an zwei Seiten ermöglichen es, die gewünschte Fläche einfach zu verlegen
- Härte: 55 Shore A
- Temperaturbereich: -30 °C bis 70 °C
- Schwarz

Ausführung	Abmessung mm	Stärke mm	Bestell-Nr.	€/Stück
offen	900 x 900	14	66 0400 3244 z	33,75
geschlossen	900 x 900	14	66 0400 3247 z	37,15

(397F)



Gummi-Steckmatte, Diamantprofil

- Ideal für Bereiche, in denen stehende Arbeiten für längere Zeit an einem Ort verrichtet werden
- Rutschfest und ermüdungsfrei
- Stoß- und schalldämpfende Eigenschaften
- Verbindungsrippen an zwei Seiten ermöglichen es, die gewünschte Fläche einfach zu verlegen
- Kein Kantenprofil erhältlich
- Überstehende Kanten einfach abschneiden
- Qualität: SBR/NR
- Härte: 55° Shore A ± 5
- Temperaturbereich: -30 °C bis +70 °C

Abmessung mm	Stärke mm	Bestell-Nr.	€/Stück
900 x 900	13	66 0402 0300 z	34,00

(397F)




Gummi-Steckmatte, ölfeste Qualität

- Mit abgeschrägte Kantenprofilen kombinierbar
- Ideal für Bereiche, in denen stehende Arbeiten für längere Zeit an einem Ort verrichtet werden
- Rutschfest und ermüdungsfrei
- Stoß- und schalldämpfende Eigenschaften
- Elastisch
- Verbindungsrippen an zwei Seiten ermöglichen es, die gewünschte Fläche einfach zu verlegen
- Nicht geeignet für aromatische Öle und Fette
- Qualität: NBR/SBR
- Materialhärte: 55 Shore A
- Temperaturbereich: -30 °C bis +70 °C
- Rot

Abmessung mm	Stärke mm	Bestell-Nr.	€/Stück
900 x 900	14	66 0402 0307 z	47,00

(397F)




Arbeitsplatz-Ringmatte

- Ringmatte mit abgeschrägten Kanten
- Ideal für Bereiche, in denen stehende Arbeiten für längere Zeit an einem Ort verrichtet werden
- Rutschfest und ermüdungsfrei
- Stoß- und schalldämpfende Eigenschaften
- Einsatzbereiche: ölige, fettige, industrielle Werkstattbereiche sowie Nassbereichen in Bars und Küchen
- Qualität: NBR/SBR
- Härte: 70° Shore A
- Schwarz

Abmessung mm	Stärke mm	Bestell-Nr.	€/Stück
910 x 1520	13	66 0401 0400 ♦	54,55

(397F)



Arbeitsplatzmatte

- Ringmatte mit abgeschrägten Kanten
- Ideal für Bereiche, in denen stehende Arbeiten für längere Zeit an einem Ort verrichtet werden
- Rutschfest und ermüdungsfrei
- Stoß- und schalldämpfende Eigenschaften
- Für industrielle Werkstattbereiche, Nassbereiche in Bars und Küchen
- Qualität: SBR/NR
- Materialhärte: 70° Shore A
- Schwarz mit gelben Kanten

Abmessung mm	Stärke mm	Bestell-Nr.	€/Stück
1200 x 900	11	66 0402 0400 z	70,25


(397F)



Arbeitsplatzmatte, antistatisch

- Abgeschrägte Kanten
- Ideal für Bereiche, in denen stehende Arbeiten für längere Zeit an einem Ort verrichtet werden
- Rutschfest und ermüdungsfrei
- Stoß- und schalldämpfende Eigenschaften
- Preventive Effekte gegen Krämpfe und Kreislaufprobleme
- Reduziert Anzeichen von Müdigkeit in Füßen, Beinen und Rücken
- Preventive gegen degenerative Veränderungen der Gelenke in den Füßen, Knie, Wirbelsäule und Hüften

- Der spezielle zellige PUR-Kern der Matte ist sehr widerstandsfähig gegen schwere Lasten
- Leicht zu reinigen
- Isoliert gegen Kälte, Hitze und Vibrationen
- Resistent gegen Öle, Lösungsmittel, Benzin, Fetten und vielen Chemikalien
- Schwarz



Abmessung mm	Stärke mm	Bestell-Nr.	€/Stück
650 x 1200	13	66 0402 0407	123,95

(397F)

Puzzle Arbeitsplatzmatte SBR

- Abgeschrägte Kanten
- Ideal für Bereiche, in denen stehende Arbeiten für längere Zeit an einem Ort verrichtet werden
- Rutschfest und ermüdungsfrei
- Stoß- und schalldämpfende Eigenschaften
- Maximale Einsatztemperatur: 70 °C
- Materialhärte: 65° Shore A
- Schwarz

Ausführung	Abmessung mm	Stärke mm	Bestell-Nr.	€/Stück
Endstück	780 x 710	13	66 0402 0414	37,75
Mittelstück	780 x 710	13	66 0402 0421	37,75

(397F)



PVC Bodenfliese

- Durch das ineinander greifende Verbindungssystem ist eine schnelle und lose (schwimmende) Verlegung möglich
- Überstehende Ränder können mit einem Cuttermesser zugeschnitten werden
- Für den Einsatz im Lager, in Büros und Werkstätten
- Materialhärte: ca. 92 Shore A
- Brandschutzklasse: BFL S1
- Antirutschklasse: R10
- Dunkelgrau

WISSENSWERT



Kantenprofile, weitere Farben und Individualisierungen mit Aufdrucken auf Anfrage.

Ausführung	Abmessung mm	Stärke mm	Bestell-Nr.	€/Stück
Diamantprofil	505 x 505	4	66 0401 0406	16,80

(397F)




Feinriefenmatte ElaQprem NR/SBR F515

- ElaQprem mit Qualitätsgarantie
- Aus hochwertigen Compounds, mit einem möglichst großen Anwendungsbereich
- Speziell geeignet für den Einsatz im Innenbereich (z. B. Ablage für Arbeitstische, Eingangsbereiche, Laufbahnen)
- Keine Geruchsbildung und Ausdünstung
- Materialhärte: 65 ± 5 Shore A
- Temperaturbeständigkeit: -30 °C bis +70 °C



Länge m	Breite mm	Stärke mm	Bestell-Nr.	€/Stück
10	1	3	66 0400 3259	186,85
10	1,2	3	66 0400 3262	224,15

(675E)



Isoliermatte ElaQprem IS510


- ElaQprem mit Qualitätsgarantie
- Aus hochwertigen Compounds, mit einem möglichst großen Anwendungsbereich
- Speziell geeignet für den Einsatz im Innenbereich (z. B. elektrische Schalträume)
- Dünstet nicht aus/keine Geruchsbildung
- Durchschlagfestigkeit nach IEC EN 60243-1 geprüft
- Durchschlagsfestigkeit 20.000 Volt
- Materialhärte: 70 ± 5 Shore A
- Temperaturbeständigkeit: -30 °C bis +70 °C



Abmessung m	Stärke mm	Bestell-Nr.	€/Stück
10 x 1	3	66 0400 3265	469,60

(675E)

Anschnitte auf Anfrage.



Antirutsch-Matte Black Cat

- Unverrückbar fest, selbst auf schrägen Flächen bis 60°
- Auf nahezu allen Materialien, ohne zu verkleben
- Waschbar bis 60 °C mit handelsüblichem Feinwaschmittel
- Gute Beständigkeit gegenüber Säuren und Laugen
- Sehr gute biologische Beständigkeit
- Beständig gegen Öl, Benzin und Diesel
- Stärke ca. 3,8 mm (± 0,3 mm)
- Mit Schere auf Wunschformat zuschneidbar
- Bereitstellung und Transport empfindlicher Teile

Typ	Breite cm	Länge cm	Bestell-Nr.	€/Stück
Mini-Tool	30	180	66 0400 3166	10,60
Midi-Tool	45	180	66 0400 3169	15,85
Maxi-Tool	60	240	66 0400 3172	26,50
Car-Mate	80	120	66 0400 3175	17,60
Uni-Car-Mate	45	60	66 0400 3178	6,30
Handy-Mate	24	24	66 0400 3181	2,50
Work-Mate	60	120	66 0400 3184	12,75

(621 G)

- Vereinfachung von Kommissionierungsvorgängen
- Zur Fixierung von Gegenständen bei automatischer oder halbautomatischer Werkstückhandhabung
- Rutschfester Transport auch empfindlicher Teile wie Spiegel, Geräte aller Art, Werkzeugkoffer und -taschen



Antirutschmatte Black Cat

- Einmal platziert, hält die Matte unverrückbar fest – selbst auf schrägen Flächen bis 60°
- Offene Gitterstruktur mit hochreißfester Gewebeeinlage
- Hochreißfest
- Universell einsetzbar und langlebig, lebensmittelrechtlich unbedenklich
- Mehrfach geprüft und zertifiziert, lebensmittelrechtlich unbedenklich
- Waschbar bis 60 °C mit handelsüblichen Feinwaschmitteln
- Gute Beständigkeit gegenüber Säuren und Laugen

Breite cm	Länge m	Stärke mm	Bestell-Nr.	€/Rolle
20	10	3,3	66 0400 3207	38,50
30	10	3,3	66 0400 3210	57,75
50	10	3,3	66 0400 3213	96,20
60	10	3,3	66 0400 3216	115,50
100	10	3,3	66 0400 3219	192,45
120	10	3,3	66 0400 3222	230,90

(621 G)

- Enthält Weichmacheranteile
- Beständig gegen Öl, Benzin und Diesel
- Mit Schere auf Wunschformat zuschneidbar



Antirutschmatte Black-Cat Panther

- Hochreißfeste Antirutschmatte zur Ladungssicherung, mit geschlossener Oberfläche
- Als Bodenbelag und Arbeitsplatzauflage
- Universell einsetzbar für PKW, Transporter, LKW, Bahn-, Luft- und Seefracht
- Gesundheitsfördernde Arbeitsplatzvorlegematte als rutschhemmender Bodenbelag
- Erfüllt die gesetzliche Ladungssicherung (§ 22 StVO i VDI 2700 ff Blatt 14+15)
- Mehrfach verwendbar – extrem stabil, flexibel und eng rollbar, keine Feuchtigkeitenaufnahme
- Hohe Gleitreibbeiwerte von μ 0,94 bis 1,49 je nach Reibungspartner/Flächenanpressung laut Zertifikat von Prüfinstitut Flog
- 100-fach einsetzbar ohne sichtbaren Verschleiß und mit nur minimalem Nachlassen der Gleitreibwerte
- Geeignet selbst für Schwertransporte bis 82,5 t/m²

Typ	Breite cm	Länge m	Stärke mm	Bestell-Nr.	€/Stück
MultiPad	20	0,24	4,5	66 0400 3211	3,60
Kleinrolle	12	1,25	4,5	66 0400 3214	8,30
Rolle	12	2,45	4,5	66 0400 3217	16,65
Rolle	20	4	4,5	66 0400 3220	39,55
Rolle	80	4	4,5	66 0400 3221	158,20
Rolle	100	4	4,5	66 0400 3223	197,80
Rolle	120	4	4,5	66 0400 3224	237,35
Großrolle	12	13,8	4,5	66 0400 3226	67,55
Halbpalettenmatte	60	0,8	4,5	66 0400 3229	23,80
Palettenmatte	120	0,8	4,5	66 0400 3232	47,65

(397 F)

- Unverwüstliche Kofferraum-Matte mit Zertifikat, als Bodenbelagsmatte individuell zuschneidbar, als sicherste Palettenunterlage/-auflage
- Enthält Weichmacheranteile
- Einsatz bei Kälte bis -40 °C/Wärme bis +120 °C
- Leicht zu reinigen, unempfindlich gegenüber den meisten Säuren, Laugen sowie Benzin und Diesel
- Erfüllt die Kennzeichnungspflicht von Polizei und BAG



Hocker 2 mit Rollen

- Stabiles, flach auslaufendes Fünffuß-Untergestell aus Profilstahlrohr
- Gasfeder-Sitzhöhenverstellung
- Betätigung der Gasfeder-Höhenverstellung mittels Schaltring unterhalb der Sitzfläche
- Staubschutz der Gasfeder durch Mittelsäulenabdeckung
- Metallteile schwarz epoxidharzbeschichtet

Typ	Ausführung	Sitzhöhenverstellung mm	Sitz-Ø mm	Bestell-Nr.	€/Stück
9468-3000	Buche natur, lackiert	460–630	400	66 0400 3554	123,00
9468-6902	Kunstleder schwarz	460–630	400	66 0400 3557	138,50
9468-6801	Stoffpolster anthrazit	460–630	400	66 0400 3560	138,50
9468-2000	Integralschaum schwarz	460–630	400	66 0400 3563	143,50

(655J)



bimos

DIN
68877

9468-6801
Stoffpolster anthrazit

Bandstahl-Hocker – höhenverstellbar, 3-beinig

- Sehr stabil und robust
- Sitzfläche aus Holz, mehrschichtig verleimt, naturfarben lackiert
- Höhenverstellung durch Spindel mit Ausdrehsicherung
- Untergestell: formgepresster Bandstahl, schwarz pulverbeschichtet

Sitzhöhenverstellung mm	Sitz-Ø mm	Farbe Gestell	Bestell-Nr.	€/Stück
400–600	350	RAL 9005 tiefschwarz	66 0400 3569	111,00

(638G)



Bandstahl-Hocker, 3-beinig

- Sehr stabil und robust
- Sitzfläche aus Holz, mehrschichtig verleimt, naturfarben lackiert
- Untergestell: formgepresster Bandstahl, schwarz pulverbeschichtet

Sitzhöhe mm	Sitz-Ø mm	Farbe Gestell	Bestell-Nr.	€/Stück
500	350	RAL 9005 tiefschwarz	66 0400 3572	79,30
550	350	RAL 9005 tiefschwarz	66 0400 3575	80,20
600	350	RAL 9005 tiefschwarz	66 0400 3578	81,20

(638G)



Hocker 3 mit Gleitfuß und Fußring

- Stabiles, flach auslaufendes Fünffuß-Untergestell aus Profilstahlrohr
- Gasfeder-Sitzhöhenverstellung
- Betätigung der Gasfeder-Höhenverstellung mittels Schaltring unterhalb der Sitzfläche
- Staubschutz der Gasfeder durch Mittelsäulenabdeckung
- Große Sitzfläche
- Metallteile epoxidharzbeschichtet, schwarz

Typ	Ausführung	Sitzhöhenverstellung mm	Sitz-Ø mm	Bestell-Nr.	€/Stück
9469-3000	Buche naturfarben lackiert	570–850	400	66 0400 3584	164,00
9469-6902	Kunstleder schwarz	570–850	400	66 0400 3587	179,50
9469-6801	Stoffpolster anthrazit	570–850	400	66 0400 3590	179,50
9469-2000	Integralschaum schwarz	570–850	400	66 0400 3593	184,50

(655J)



bimos

DIN
68877

9469-3000 Buchenschichtholz

Stehhilfe 2

- Mit Sitzschale und Tellerfuß
- Stufenlose Sitzhöhen-Einstellung mit Gasfeder, bedienungsfreundlicher Schalthebel
- Sitzfläche: Integralschaum, schwarz, robust. Integrierter Tragegriff. Um 360° drehbar.
- Sitzneigungs-Einstellung: nach vorne um 10°
- Tellerfuß sehr flach, standfest, epoxidharzbeschichtet, schwarz

Typ	Sitzhöhen- verstellung mm	Material Sitzfläche	Farbe Sitzfläche/ Gestell	Fuß-Ø mm	Bestell-Nr.	€/Stück
9454-2000	650–850	Integralschaum	schwarz/schwarz	470	66 0400 3596	244,00 (655J)



bimos

DIN
68877

Stehhilfe STANDSTAR

- Stufenlose Sitzhöhen-Einstellung mit Sicherheits-Gasfeder
- Sitzfläche: PU, ergonomisch geformt
- Sitzneigungs-Einstellung: per Handrad verstellbar
- Untergestell: schwarz, stabiles Kunststoff-Fußkreuz, Fußgleiter

Sitzhöhe mm	Sitzbreite mm	Sitztiefe mm	Bestell-Nr.	€/Stück
590–840	350	230	66 0401 0509	183,50 (638G)



Sitz-Stehhilfe Flex 2

- Praktischer Sitz-Steh-Stuhl – Hocker und Stehhilfe, in 3 Ausführungen
- Stufenlose Sitzhöhen-Einstellung mit Gasdruckfeder
- Sitzfläche: Soft-Touch-PU-Schaum, rutschhemmend, strukturiert, abwaschbar, um 360° drehbar
- Integrierte Rückenstütze für maximale Entlastung
- Flex 2: Arbeitshocker und Stehhilfe, mit Gleitern
- Fußkreuz mit Gleitern



Typ	Sitzhöhen- verstellung mm	Arbeitshöhen mm	Fuß-Ø mm	Material Sitzfläche	Farbe Sitzfläche/ Gestell	Bestell-Nr.	€/Stück
9409-2000	510–780	720–1000	470	Integralschaum	schwarz/schwarz	66 0400 3599	154,00 (655J)



bimos

DIN
6887710
JAHRE
GARANTIE

Sitz-Stehhilfe Flex 1

- Praktischer Sitz-Steh-Stuhl – Hocker und Stehhilfe, in 3 Ausführungen
- Stufenlose Sitzhöhen-Einstellung mit Gasdruckfeder
- Sitzfläche: Soft-Touch-PU-Schaum, rutschhemmend, strukturiert, abwaschbar, um 360° drehbar
- Integrierte Rückenstütze für maximale Entlastung
- Arbeitshocker mit Rollen
- Fußkreuz mit Rollen für harte Böden

Typ	Sitzhöhe mm	Material Sitzfläche	Farbe Sitzfläche/Gestell	Bestell-Nr.	€/Stück
9408-2000	450–650	Integralschaum	schwarz/schwarz	66 0401 0511	138,00 (655J)



bimos

DIN
6887710
JAHRE
GARANTIE

FORUM Arbeitsdrehstuhl

- Robust, langlebig und sehr gut für alle Industrie- und Labor-Arbeitsplätze geeignet
- Einfach und intuitiv bedienbar
- Rückenlehnenhöhenverstellung
- Rückenlehne: nach oben verjüngt für mehr Bewegungsfreiheit
- Sitz- und Rückenpolster: ergonomisch geformt
- Multifunktionsgriff: blau, mit Haken und Beschriftungsfeld zur eindeutigen Identifizierung des Stuhles (Unternehmensbranding, Bereichszuordnung, Personalisierung etc.)
- Sitz- und Rückenpolster wahlweise mit Supertec-Bezug oder Integralschaum
- Mit lastabhängig gebremsten Rollen für harte Böden

Bezug Supertec

- Extrem robust
- Abrieb-, verschleiß- und schnittfest

Bezug Integralschaum

- Robust und langlebig
- Leicht abwaschbar
- Problemlos zu reinigen
- Beständigkeit gegen leichte Säuren und Laugen


forum
Professional Solutions



Supertec



Integralschaum



Ausführung	Sitzhöhenverstellung mm	Bestell-Nr.	€/Stück
Supertec	450–620	66 0401 0512	239,00
Integralschaum	450–620	66 0401 0515	195,00

(021H)

ZUBEHÖR



Multifunktionsarmlehne

- Nachträglich montierbar
- Höhen-, Breiten-, Tiefen-Verstellung
- Farbe: schwarz

Bestell-Nr.	€/Stück
66 0401 0524	97,50

(021H)



Arbeitsstuhl TEC 20 – Rollen

- Mit Rollen
- Stufenlose Sitzhöhen-Einstellung mit Sicherheits-Gasfeder
- Stufenlose Rückenlehnen-Einstellung in Höhe und Tiefe
- Sitz- und Rückenpolster: schwarz, strapazierfähiger PU-Integral-Schaum, anatomisch gepolstert, besonders pflegeleicht
- Stabiles Kunststoff-Fußkreuz, schwarz, mit lastabhängig gebremsten Sicherheits-Doppelrollen für weiche Böden



WISSENSWERT



Sitzzeitenempfehlung max. 4 Stunden täglich

Sitzhöhe	mm	420-550
Sitzbreite	mm	460
Sitztiefe	mm	420
Lehnenhöhe	mm	300
Lehnenbreite	mm	410
Bestell-Nr.		66 0401 0500
€/Stück	(638G)	152,50

Arbeitsstuhl TEC 20 – Gleitern und Fußring

- Stufenlose Sitzhöhen-Einstellung mit Sicherheits-Gasfeder
- Stufenlose Rückenlehnen-Einstellung in Höhe und Tiefe
- Sitz- und Rückenpolster: schwarz, strapazierfähiger PU-Integral-Schaum, anatomisch gepolstert, besonders pflegeleicht
- Stabiles Kunststoff-Fußkreuz, schwarz
- Höhenverstellbarer Fußring



WISSENSWERT



Sitzzeitenempfehlung max. 4 Stunden täglich

Sitzhöhe	mm	590-840
Sitzbreite	mm	460
Sitztiefe	mm	420
Lehnenhöhe	mm	300
Lehnenbreite	mm	410
Bestell-Nr.		66 0401 0506
€/Stück	(638G)	206,50

ZUBEHÖR



Hartbodenrollen

- Für Holz, Parkett, Fliesen und Stein



Ausführung	Stift-Ø mm	Rollen-Ø mm	Bestell-Nr.	€/Satz
Satz à 5 Rollen	10	50	66 0401 0503	15,05

(638G)

Arbeitsstuhl Werek

- Robust und bequem, Sitzfläche aus Holz
- Sitz mit abgerundeter Sitzvorderkante, ergonomisch geformt
- Stufenlose Sitzhöhen-Einstellung mit Gasfeder
- Rückenlehne mit praktischem Griff
- Sitz und Rücken aus Buchen-Schichtholz, natur lackiert
- Kippsicheres Stahl-Fußkreuz, schwarz
- Zertifiziert nach Remodex: EN 15373, EN 1728, EN 1022

Ausführung	Sitzhöhenverstellung mm	Bestell-Nr.	€/Stück
mit Rollen	400–535	66 0401 0530	107,00
mit Gleitern und Fußstütze	550–815	66 0401 0533	141,00

(638G)



Arbeitsstuhl Unitec 2 mit Rollen

- Stufenlose Sitzhöhen-Einstellung mit Gasdruckfeder
- Rückenlehne 10-fach höhenverstellbar und stufenlos neigungsverstellbar
- Kippsicheres Kunststoff-Fußkreuz, schwarz
- Mit lastabhängig gebremsten Doppel-Laufrollen für harte Böden
- Pendelnd gelagerte Rückenlehne mit guter Lendenwirbelabstützung

Sitz und Lehne:

- Buche: mehrfach verleimtes Buchen-Schichtholz, natur lackiert, abwaschbar, körpergerecht geformt
- Kunstleder: abwaschbar, weich, bequem, extragroße Sitzfläche und Rückenlehne
- Stoffpolster: atmungsaktiv, weich, komfortabel, extragroße Sitzfläche und Rücklehne
- Integralschaumpolster: robust, abwaschbar, pflegeleicht, widerstandsfähig, soft

Typ	Ausführung	Sitzhöhen- verstellung mm	Bestell-Nr.	€/Stück
9653-3000	Buche naturfarben lackiert	440–620	66 0401 0536	148,50
9653-0551	Kunstleder schwarz	440–620	66 0401 0539	156,00
9653-C102	Stoffpolster blau	440–620	66 0401 0542	156,00
9653-2000	Integralschaum schwarz	440–620	66 0401 0545	162,50

(655J)



bimos

DIN
6887710
JAHRE
GARANTIE

Arbeitsstuhl Unitec 3 mit Fußring und Gleitern

- Stufenlose Sitzhöhen-Einstellung mit Gasdruckfeder
- Kippsicheres Kunststoff-Fußkreuz, schwarz
- Hohe Ausführung, mit Bodengleitern und Fußring
- Rückenlehne 10-fach höhenverstellbar und stufenlos neigungsverstellbar
- Pendelnd gelagerte Rückenlehne mit Lendenwirbelabstützung passt sich der Sitzposition automatisch an
- Mit Gleitern und verchromtem, höhenverstellbarem Fußring

Sitz und Lehne:

- Buche: mehrfach verleimtes Buchen-Schichtholz, naturfarben lackiert, abwaschbar, körpergerecht geformt
- Kunstleder: abwaschbar, weich, bequem, extragroße Sitzfläche und Rückenlehne
- Stoffpolster: atmungsaktiv, weich, komfortabel, extragroße Sitzfläche und Rücklehne
- Integralschaumpolster: robust, abwaschbar, pflegeleicht, widerstandsfähig, soft

Typ	Ausführung	Sitzhöhen- verstellung mm	Bestell-Nr.	€/Stück
9651-3000	Buche naturfarben lackiert	580–850	66 0401 0548	192,50
9651-055	Kunstleder schwarz	580–850	66 0401 0551	203,00
9651-C102	Stoffpolster blau	580–850	66 0401 0554	203,00
9651-2000	Integralschaum schwarz	580–850	66 0401 0557	209,50

(655J)



bimos

DIN
6887710
JAHRE
GARANTIE

Basisstuhl Neon – ohne Polster

- Permanentkontakt oder Synchrontechnik
- Gasfeder-Sitzhöhenverstellung
- Gewichtsregulierung
- Extragroße ergonomisch geformte Rückenlehne
- Stabiles Aluminium-Fußkreuz
- Mit großflächigen Kunststoff-Bodengleitern bzw. lastabhängig gebremsten Doppelrollen für harte Böden
- Hohe Ausführung mit höhenverstellbarer, mitlaufender Aufstiegshilfe



bimos

10
JAHRE
GARANTIE

mit Gleitern und Aufstiegshilfe

mit Rollen

Ausführung	Mechanik	Sitzhöhenverstellung mm	Flexband orange		Flexband grau	
			Bestell-Nr.	€/Stück	Bestell-Nr.	€/Stück
Gleiter und Aufstiegshilfe	Permanentkontakt	590–870	66 0401 0566 z	382,00	66 0401 0584 z	382,00
Gleiter und Aufstiegshilfe	Synchrontechnik	590–870	66 0401 0575 z	405,50	66 0401 0597 z	405,50
Gleiter	Permanentkontakt	450–620	66 0401 0560 z	303,50	66 0401 0578 z	303,50
Gleiter	Synchrontechnik	450–620	66 0401 0569 z	331,50	66 0401 0591 z	339,50
Rollen	Permanentkontakt	450–620	66 0401 0563 z	309,00	66 0401 0581 z	309,00
Rollen	Synchrontechnik	450–620	66 0401 0572 z	336,50	66 0401 0594 z	336,50
				(655/J)	(655/J)	

ZUBEHÖR



Polsterelement Neon

Material Polster	schwarz		blau	
	Bestell-Nr.	€/Stück	Bestell-Nr.	€/Stück
Kunstleder	66 0401 0603	98,80	66 0401 0615	98,80
PU-Schaum	66 0401 0606	98,80	66 0401 0618	98,80
Stoff	66 0401 0600	98,80	66 0401 0612	98,80
Supertec	66 0401 0609	129,50	66 0401 0622	129,50
		(655/J)	(655/J)	



bimos

10
JAHRE
GARANTIE

Fußstütze 2

- Bequeme Gasfeder-Höhenverstellung, im Sitzen zu bedienen
- Geriffelte, rutschhemmende Gummiauflage
- Gestell/Rahmen aus Stahlrohr, epoxidharzbeschichtet, schwarz



bimos

Höhenverstellung mm	Neigungsverstellung °	Gesamtbreite mm	Gesamttiefe mm	Fußplatte B x T mm	Bestell-Nr.	€/Stück
100–340	8–25	530	520	440 x 340	66 0401 0625	272,00
(655/J)						

Paketroller 125 kg

- Aluminium-Stahlrohr-Konstruktion
- Aluminiumschaufel
- Rutschfester Griff
- Griffholm einschiebbar
- Schaufel und Räder mit einem Handgriff ein- und ausklappbar
- Räder mit Polymerbereifung, spurlos
- Rollengelagerte Felgennaben
- Elastisches Spannband und Spannleiste zur Sicherung des Transportgutes

Tragkraft	kg	125
Ausgeklappt	mm	1090 x 488 x 490
Eingeklappt	mm	765 x 488 x 64
Schaufelmaß B x T	mm	480 x 320
Rad-Ø	mm	170 x 35
Bestell-Nr.		66 0400 3478
€/Stück	(026H)	103,00



fetra
Transportgeräte



Plattformwagen mit Klappbügel

- Robuste Stahlkonstruktion
- Ladefläche mit Antirutsch-Belag und umlaufendem Stoßschutz
- Platzsparend dank umklappbarer Schiebebügel
- 2 Lenk- und 2 Bockrollen mit Kunststoffrädern (PP)



Traglast kg	Außenmaße LxB mm	Höhe mm	Rollen-Ø mm	Bestell-Nr.	€/Stück
150	740 x 470	235/820	100	66 0400 3492	47,30
250	920 x 610	280/860	125	66 0400 3495	79,60

(679F)

Allzweckroller

- Besteht aus 7- bis 9-fach verleimtem Multiplex-Sperrholz
- Mit genopptem Rutschschutzbelag
- Farbe: grau



Traglast kg	Ladefläche mm	Höhe mm	Rollenaus- führung	Rollen-Ø mm	Bestell-Nr.	€/Stück
250	350 x 600	145	Gummi	100	66 0400 3499	39,90
350	500 x 600	165	Gummi	125	66 0400 3502	56,80
500	350 x 600	145	Kunststoff	100	66 0400 3505	35,70
600	500 x 600	165	Kunststoff	125	66 0400 3508	51,60

(695F)

Allzweckroller mit Kunststoffrädern

- Hochwertige Holzoberfläche
- Lackiert
- Griffmulden
- Mit Kunststoffbereifung



Traglast kg	Ladefläche mm	Gesamthöhe mm	Rollen-Ø mm	Bestell-Nr.	€/Stück
150	350 x 600	112	75	66 0400 3510	20,20

(695F)

Allzweckroller mit thermoplastischen Rädern

- Aus 7- bis 9-fach verleimtem Multiplex-Sperrholz
- Genoppter Rutschschutzbelag
- Räder nicht kreidend
- Hoher Fahrkomfort
- Geringer Rollwiderstand
- Geräuscharmer Lauf
- Farbe: rot
- Lenkrollen mit thermoplastischen Gummirädern




Traglast kg	Ladefläche mm	Gesamthöhe mm	Rollen-Ø mm	Bestell-Nr.	€/Stück
330	350 x 600	145	100	66 0400 3507	45,71

(607E)

Möbelpackdecke

- 4-seitig gesäumt
- Ca. 37% Baumwolle, 63% Synthetikfasern



Abmessung mm	Bestell-Nr.	€/Stück
2000 x 1500	66 0400 3514	8,00 (691E)

Löschdecke

- Aus texturiertem E-Glasgewebe
- Schnittkanten gesäumt
- Zulassung/Norm DIN EN 1869



Lieferung: In roter Tragetasche mit Aufschrift Löschdecke, gefaltet.

Hinweis: Nicht für Fettbrände geeignet.



Abmessung mm	Bestell-Nr.	€/Stück
1600 x 1800	66 0400 5688	58,00 (255E)

Stahlrohr-Transportkarre 250/150 kg mit Klapprahmen


- Verschweißte, stabile Stahlrohrkonstruktion
- Sicherheitsgriffe aus hochfestem Kunststoff
- Vielseitig einsetzbar
- Ideale Transporthilfe für Getränkekisten, Kartons etc.
- Mit Schutzblechen vor den Lufträdern
- Luftbereifung mit Stollenprofil
- Mit Stahlblechfelge und Kugellager

Traglast Klapprahmen	kg	150
Traglast Schaufel	kg	250
Abmessung	mm	1080 x 520 x 500
Schaufelmaß B x T	mm	420 x 180
Klapprahmen B x T	mm	540 x 320
Rad-Ø	mm	260 x 85
Bestell-Nr.		66 0400 3440 z
€/Stück	(679F)	103,00



Stahlrohrkarre 200 kg

- Verschweißte, stabile Stahlrohrkonstruktion
- Luftbereifung mit Stollenprofil
- Mit Stahlblechfelge und Kugellager
- RAL 5010 enzianblau, pulverbeschichtet



Typ		1	2	3	4
Traglast	kg	200	200	200	200
Abmessung	mm	1125 x 560 x 455	1175 x 480 x 460	1310 x 540 x 570	1185 x 490 x 520
Schaufelmaß B x T	mm	400 x 185	310 x 200	300 x 300	305 x 210
Rad-Ø	mm	260 x 85	260 x 85	260 x 85	260 x 85
Bestell-Nr.		66 0400 3446 z	66 0400 3449 z	66 0400 3452 z	66 0400 3455 z
€/Stück	(679F)	84,50	69,50	84,50	86,50

Stahlrohr-Transportkarre – klapp- und zusammenschiebbar

- Verschweißte, robuste Stahlrohrkonstruktion
- Platzsparend zusammenschiebbar und Schaufel klappbar
- Sicherheitsgriffe und Schutzbleche
- Luftbereifung mit Stollenprofil
- Mit Stahlblechfelge und Kugellager

Traglast	kg	200
Abmessung	mm	1135 x 490 x 530
Abmessung (zusammengeschiebt)	mm	780 x 490 x 280
Schaufelmaß B x T	mm	290 x 290
Rad-Ø	mm	260 x 85
Bestell-Nr.		66 0400 3458
€/Stück	(679F)	109,00



Stahlrohrkarre

- Sack- und Stapelkarre
- Stabile Schweißkonstruktion
- Bügel oben und Querstreben durchgebogen für den sicheren Transport von runden Gütern, wie Rollen, Kannen, Eimern usw.
- Sicherheitsgriffe

- Räder mit Luftbereifung auf Kunststoffgelen 260 x 85 mm
- Naben mit Rollenlagerung
- Gebrauchsmuster 20 2004 010 071.1
- RAL 5007 brillantblau, pulverbeschichtet

fetra
Transportgeräte



Typ 1



Typ 2



Typ 3



Typ 4




Typ 5



Typ 6



Typ 7



Typ 8



Typ 9

Typ	Tragkraft kg	Schaufelmaß B x T mm	Gesamtbreite mm	Gewicht kg	Bestell-Nr.	€/Stück
1	250	400 x 150	590	12	66 0400 3467 ●	117,00
2	250	480 x 300	590	15	66 0400 3470 ●	139,00
3	350	450 x 150	620	16	66 0400 3473 ●	154,00
4	350	480 x 300	620	18	66 0400 3476 ●	176,00
5	200	320 x 250	570	11	66 0400 3481 ●	109,00

(026H)

Typ	Tragkraft kg	Schaufelmaß B x T mm	Gesamtbreite mm	Gewicht kg	Bestell-Nr.	€/Stück
6	300	320 x 250	580	14	66 0400 3483 ●	139,00
7	300	480 x 300	580	16	66 0400 3486 ●	162,00
8	300	480 x 300	580	15	66 0400 3484 ●	149,00
9	300	480 x 300	580	17	66 0400 3489 ●	176,00

(026H)

Treppenkarre

- Stahlrohr-Konstruktion: geschweißt
- Schaufel: Stahlblech, zum Anschrauben, austauschbar
- Pulverbeschichtung: RAL 5007 brillantblau

fetra®
Transportgeräte

Typ 1 + 2

- **Einsatz:** häufige Treppenfahrten, gute Bodenverhältnisse im ebenen Bereich
- **Bereifung:** 2 dreiarmlige Radsterne: mit je 3 TPE-Rädern, Ø 160 x 40 mm



Typ 1



Typ 2

Typ	Tragkraft kg	Schaufelmaß B x T mm	Gesamtbreite mm	Gewicht kg	Bestell-Nr.	€/Stück
1	200	320 x 250	590	18	66 0400 3496	232,00
2	200	480 x 300	590	22	66 0400 3501	256,00

(026H)

Typ 3 + 4

- **Einsatz:** gelegentliche Treppenfahrten, schlechte Bodenverhältnisse im ebenen Bereich
- **Bereifung:** 2 Lufträder: Ø 260 x 85 mm, auf Kunststoff-Felgen
2 fünfarmige Radsterne: mit je 5 TPE-Rädern Ø 125 mm
- **Naben:** Rollenlager



Typ 3



Typ 4

Typ	Tragkraft kg	Schaufelmaß B x T mm	Gesamtbreite mm	Gewicht kg	Bestell-Nr.	€/Stück
3	200	320 x 250	590	20	66 0400 3504	325,00
4	200	480 x 300	590	22	66 0400 3511	349,00


(026H)

Alu-Stapelkarre 150 kg

- Verschweißte, stabile Alurohrkonstruktion mit Kunststoff-Schräglufen
- Sicherheitsgriffe aus hochfestem Kunststoff
- Ideale Transporthilfe für Getränkekisten, Kisten, Kartons etc.
- Luftbereifung mit Stollenprofil
- Mit Stahlblechfelge und Kugellager



Schaufel fix



Schaufel klappbar

Traglast kg	Schaufel	Schaufelmaß B x T mm	Rad-Ø mm	Bestell-Nr.	€/Stück
150	fix	305 x 203	260 x 85	66 0400 3425	129,50
150	klappbar	305 x 293	260 x 85	66 0400 3434	138,50

(679F)

Alu-Transportkarre 150 kg

- Verschweißte, stabile Alurohrkonstruktion
- Sicherheitsgriffe aus hochfestem Kunststoff
- Luftbereifung mit Stollenprofil
- Vielseitig einsetzbar
- Mit Stahlblechfelge und Kugellager



Traglast kg	Abmessung mm	Schaufelmaß B x T mm	Rad-Ø mm	Bestell-Nr.	€/Stück
150	1170 x 500 x 475	305 x 203	260 x 85	66 0400 3428	104,50

(679F)

Aluminium-Transportkarre

- Aluminiumrohr-Konstruktion
- Gebogenen Anlagebügel zum sicheren Transportieren von runden Gütern
- Schaufel: Aluminiumblech zum Anschrauben, austauschbar
- Griffe: Sicherheitsgriffe mit Handeinfassung
- Räder: Luft-Bereifung auf Kunststoff-Felgen, 260 x 85 mm
- Naben: Rollenlager



Typ	Tragkraft kg	Schaufelmaß B x T mm	Gesamtbreite mm	Gewicht kg	Bestell-Nr.	€/Stück
1	150	480 x 300	590	9	66 0400 4473 ●	199,00
2	200	320 x 250	590	9	66 0400 4476 ●	195,00
3	200	480 x 300	590	10	66 0400 4479 ●	218,00

(026H)

Aluminium-Treppenkarre

- Aus Aluminiumrohr mit Aluminiumschaufel, handliche Schweißkonstruktion
- Sicherheitsgriffe
- Mit 2 dreiarmligen Rad-Sternen, jeweils 3 TPE-Räder
- Naben mit Kugellager

Typ 1 + 2

- Einsatz: häufige Treppenfahrten, gute Bodenverhältnisse im ebenen Bereich
- Bereifung: 2 dreiarmlige Radsterne: mit je 3 TPE-Rädern, Ø 160 x 40 mm

- Bügel oben und Querstreben durchgebogen
- Für den sicheren Transport von runden Gütern, wie Rollen, Kannen, Eimern usw.

Typ 3 + 4

- Einsatz: gelegentliche Treppenfahrten, schlechte Bodenverhältnisse im ebenen Bereich
- Bereifung: 2 Lufträder: Ø 260 x 85 mm, auf Kunststoff-Felgen
2 fünfarmige Radsterne: mit je 5 TPE-Rädern Ø 125 mm
- Naben: Rollenlager



Typ	Tragkraft kg	Schaufelmaß B x T mm	Gesamtbreite mm	Gewicht kg	Bestell-Nr.	€/Stück
1	200	320 x 250	590	14	66 0400 4482 ●	295,00
2	200	480 x 300	590	15	66 0400 4485 ●	317,00

(026H)

(026H)

ZUBEHÖR



Anbausatz-Sternfeststeller

- Einsatz: zur proplemlosen Fahrt auf 2 Rädern auf ebener Strecke
- Einfach Selbstmontage

Bestell-Nr.	€/Stück
66 0400 4494 ●	49,00

(026H)



fetra
Transportgeräte

Stahlflaschenkarren

- Stahlrohr-Konstruktion: sauber verschweißt
- Flaschen-Halterung: mit einhängbaren Sicherungsketten und dreiseitiger Umrandung an den Schaufeln
- Räder: große Vollgummi- oder Lufträder mit Stahlblechfelgen

- Naben: Rollenlager
- Griffe: Kunststoffgriffe mit Sicherheitsbügel als Handschutz
- Pulverbeschichtung: RAL 5007 blau

fetra
Transportgeräte



Typ	Tragkraft kg	Gesamtbreite mm	Flaschen-Anzahl x Größe l	Bereifung	Rad-Ø mm	Bestell-Nr.	€/Stück
51101	100	500	1 x 20–50, Ø 204–229 mm	Vollgummi	250 x 60	66 0400 4497 ●	139,00
51102	100	510	1 x 20–50, Ø 204–229 mm	Luft	260 x 85	66 0400 4500 ●	139,00
51005	50	505	2 x 10, Ø 140 mm	Vollgummi	200 x 50	66 0400 4503 ●	138,00
51011	150	830	2 x 40–50, Ø 204–229 mm	Vollgummi	400 x 80	66 0400 4506 ●	276,00
51012	150	830	2 x 40–50, Ø 204–229 mm	Luft	400 x 100	66 0400 4509 ●	259,00
51021	150	830	2 x 40–50, Ø 204–229 mm	Vollgummi	400 x 80	66 0400 4512 ●	353,00
51022	150	830	2 x 40–50, Ø 204–229 mm	Luft	400 x 100	66 0400 4515 ●	339,00
51325	200	590	1 x 20–50	TPE	160 x 40	66 0400 4518 ●	295,00

(026H)


Stahlflaschen-Wandhalterung

- Stahlblechkonstruktion, feuerverzinkt
- Kettensicherung
- Bohrungen zur Wandbefestigung

fetra
Transportgeräte

Flaschenanzahl	Flaschen-Ø mm	Bestell-Nr.	€/Stück
1	230	66 0400 4521 ●	35,00
2	230	66 0400 4524 ●	57,00
3	230	66 0400 4527 ●	79,00

(026H)



Stahlrohrwagen mit 1 Klappbügel

- Stahlrohrkonstruktion, Schiebebügel auf Plattform klappbar
- Plattform Holzwerkstoffplatte, Oberfläche Buchendekor
- 2 Lenk- und 2 Bockrollen, TPE-Bereifung, Naben mit Rillenkugellager
- Feststeller an den Lenkrollen, gemäß der Europäischen Norm EN 1757-3 (Sicherheit von Plattformwagen)
- RAL 5007 brillantblau, pulverbeschichtet



1132

fetra
Transportgeräte



Typ	Tragkraft kg	Abmessung L x B x H mm	Ladefläche L x B mm	Rad-Ø mm	Gewicht kg	Bestell-Nr.	€/Stück
1132	250	815 x 470 x 930	720 x 450	125	15	66 0400 3500	169,00
1154	250	995 x 620 x 965	900 x 600	160	24	66 0400 3503 ♦	209,00

(026H)

Magazinwagen

- Geschweißte Stahlrohrkonstruktion
- 2 Lenk- und 2 Bockrollen, TPE-Bereifung, Naben mit Rillenkugellager
- Feststeller an den Lenkrollen, gemäß der Europäischen Norm EN 1757-3 (Sicherheit von Plattformwagen)
- RAL 5007 brillantblau, pulverbeschichtet



1200

fetra
Transportgeräte



Typ	Tragkraft kg	Abmessung L x B x H mm	Ladefläche L x B mm	Rad-Ø mm	Gewicht kg	Bestell-Nr.	€/Stück
1200	250	1100 x 450 x 910	850 x 450	125	14	66 0400 3494	139,00
1202	250	1250 x 600 x 910	1000 x 600	125	19	66 0400 3497 ♦	162,00

(026H)

Schiebebügelwagen MultiVario

- Schiebebügelwagen aus Stahlrohr und Profilstahl geschweißt
- Pulverbeschichtet brillantblau RAL 5007
- Plattform mit Holzwerkstoffplatte, Oberfläche Buchendekor
- 2 Lenk- und 2 Bockrollen
- TPE-Bereifung
- Naben mit Rillenkugellager
- Feststeller an den Lenkrollen, gemäß der Europäischen Norm EN 1757-3 (Sicherheit von Plattformwagen)



MultiVario-Transporter
fetra-Steck- und Schraubprinzip



2500

fetra
Transportgeräte



Typ	Tragkraft kg	Abmessung L x B x H mm	Ladefläche L x B mm	Rad-Ø mm	Bereifung Ø x B mm	Gewicht kg	Bestell-Nr.	€/Stück
2500	500	975 x 509 x 948	850 x 500	160	160 x 40	23	66 0400 4530 ●	183,00
2501	600	1125 x 609 x 990	1000 x 600	200	200 x 50	27	66 0400 4533 ●	195,00
2502	600	1125 x 709 x 990	1000 x 700	200	200 x 50	30	66 0400 4536 ●	196,00
2503	600	1325 x 809 x 990	1200 x 800	200	200 x 50	35	66 0400 4539 ●	218,00

(026H)

Griffroller, aus Stahlrohr

- Geschweißte Stahlrohrkonstruktion
- Griff anschraubbar
- 2 Lenk- und 2 Bockrollen, TPE-Bereifung, Naben mit Rillenkugellager
- Feststeller an den Lenkrollen, gemäß EN 1757-3 (Sicherheit von Plattformwagen)
- RAL 5007 brillantblau, pulverbeschichtet

fetra
Transportgeräte



1161



1164

Typ	Tragkraft kg	Etagenhöhe mm	Ladefläche L x B mm	Abmessung L x B x H mm	Rad Ø x B mm	Gewicht kg	Bestell-Nr.	€/Stück
1161	250	195	600 x 500	890 x 500 x 860	125 x 32	11	66 0400 4542	152,00
1164	250	195/770	600 x 450	860 x 450 x 875	125 x 32	19	66 0400 4545	234,00

(026H)

Leichter Tischwagen

- Stahlrohr und Profilstahl geschweißt
- Schraubkonstruktion
- Böden aus Holzwerkstoffplatte, Oberfläche Buchendekor, im Stahlrahmen liegend, Rand 12 mm hoch
- 2 Lenk- und 2 Bockrollen mit TPE-Bereifung, Naben mit Rillenkugellager
- Feststeller an den Lenkrollen gemäß EN 1757-3
- RAL 5007 brillantblau, pulverbeschichtet

fetra
Transportgeräte



2740

Typ	Tragkraft kg	Etagenhöhe mm	Ladefläche L x B mm	Abmessung L x B x H mm	Rad-Ø mm	Gewicht kg	Bestell-Nr.	€/Stück
2740	300	200/820	850 x 500	986 x 511 x 1039	125	28	66 0400 4548	207,00
2742	300	200/820	1000 x 600	1136 x 611 x 1039	125	35	66 0400 4551	233,00

(026H)

Leichter Transportwagen

- Schraubkonstruktion
- Stahlrohr-/Profilstahl: geschweißt
- Plattformen: Holzwerkstoff-Platten, Oberfläche Buchendekor oder mittelgrau, im Stahlrahmen liegend
- Rollen: 2 Bockrollen, 2 Lenkrollen mit Feststeller, gemäß EN 1757-3 (Sicherheit von Plattformwagen)
- Naben: Rollenlager
- RAL 5007 brillantblau, pulverbeschichtet



2750

fetra
Transportgeräte



Typ	Tragkraft kg	Etagenhöhe mm	Ladefläche L x B mm	Abmessung L x B x H mm	Rad-Ø mm	Gewicht kg	Bestell-Nr.	€/Stück
2750	300	200/510/820	850 x 500	986 x 511 x 1039	125	35	66 0400 4554 ●	269,00
2752	300	200/510/820	1000 x 600	1136 x 611 x 1039	125	49	66 0400 4557 ●	299,00

(026H)

Schwerer Transportwagen

- Stahlrohr-/Profilstahl: geschweißt
- Rollen: 2 Bockrollen, 2 Lenkrollen mit Feststeller, gemäß EN 1757-3 (Sicherheit von Plattformwagen)
- Räder: TPE
- Naben: Rillenkugellager
- Pulverbeschichtung: RAL 5007 blau



2400

fetra
Transportgeräte



Typ	Tragkraft kg	Etagenhöhe mm	Ladefläche L x B mm	Abmessung L x B x H mm	Rad-Ø mm	Gewicht kg	Bestell-Nr.	€/Stück
2400	500	228/860	850 x 500	1047 x 509 x 860	160	37	66 0400 4560 ●	279,00
2401	600	270/900	1000 x 600	1197 x 609 x 900	200	44	66 0400 4563 ●	289,00
2402	600	270/900	1000 x 700	1197 x 709 x 900	200	49	66 0400 4566 ●	295,00
2403	600	270/900	1200 x 800	1397 x 809 x 900	200	58	66 0400 4569 ●	315,00

(026H)

Etagenwagen

- Schraubkonstruktion
- Stahlrohr-/Profilstahl-Konstruktion: geschweißt
- Boden-Material: Sandwich-Platten, tragfähig, biegesteif, Oberflächen Buchendekor
- Traglast: 90 kg pro Boden
- Rollen: 2 Bockrollen, 2 Lenkrollen mit Feststeller, gemäß EN 1757-3 (Sicherheit von Plattformwagen)
- Räder: TPE-Bereifung, leichtlaufend 160 x 40 bzw. 200 x 40 mm
- Naben: Rillenkugellager
- RAL 5007, Pulver-Beschichtung



8301

fetra
Transportgeräte



Typ	Tragkraft kg	Etagenhöhe mm	Ladefläche L x B mm	Abmessung L x B x H mm	Rad-Ø mm	Gewicht kg	Bestell-Nr.	€/Stück
8301	600	269/669/1049/1469	1000 x 600	1169 x 609 x 1800	200	64	66 0400 4572 ●	404,00
8302	600	269/669/1069/1469	1000 x 700	1169 x 709 x 1800	200	69	66 0400 4575 ●	429,00
8303	600	269/669/1069/1469	1200 x 800	1369 x 809 x 1800	200	86	66 0400 4578 ●	495,00

(026H)

Plattenkarre

- Stahlrohr-Konstruktion: mit Stahlblech-Schaufel
- Räder: Vollgummi- oder Luftbereifung
- Naben: Rollenlager
- Rollen: 2 Stützrollen, Ø 50 mm
- Pulverbeschichtung: RAL 5007 blau

fetra®
Transportgeräte



Typ	Bereifung	Tragkraft kg	Schaufelmaß B x T mm	Abmessung H x B mm	Rad-Ø x B mm	Gewicht kg	Bestell-Nr.	€/Stück
1075	Vollgummi	400	500 x 200	1430 x 680	250 x 60	18	66 0400 4581 ●	196,00
1076	Luft	350	500 x 200	1440 x 680	260 x 85	16	66 0400 4584 ●	196,00

(026H)

Plattenwagen

- Profilstahl und Stahlrohr geschweißt
- 7 Verstellmöglichkeiten für Einsteckbügel, Bügelabstand licht 90 mm
- 2 Bock- und 2 Lenkrollen mit Rad-Feststeller, gemäß EN 1757-3 (Sicherheit von Plattformwagen)
- RAL 5007, pulverbeschichtet

fetra®
Transportgeräte



WISSENSWERT

Lieferung ohne Bügel.



Typ	Tragkraft kg	Plattformhöhe mm	Ladefläche L x B mm	Abmessung L x B x H mm	Gewicht kg	Bestell-Nr.	€/Stück
4463	750	295	1200 x 800	1320 x 800 x 295	51	66 0400 4587 ●	328,00

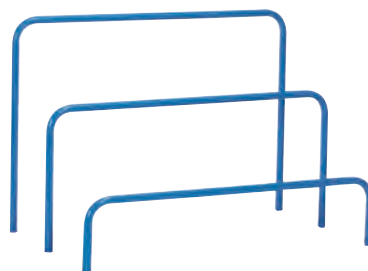
(026H)

ZUBEHÖR



Einsteckbügel für Plattenwagen

fetra®
Transportgeräte



Typ	Bügelabmessung L x H mm	Gewicht kg	Bestell-Nr.	€/Stück
3012	1200 x 300	5	66 0400 4590 ●	25,00
6012	1200 x 600	6	66 0400 4593 ●	26,00
9012	1200 x 900	7,5	66 0400 4596 ●	28,00

(026H)

Druckkugellager



Abmessung mm	Belastbarkeit kg	Bestell-Nr.	€/Stück
57 x 57	50	66 0400 6479	1,24
95 x 70	280	66 0400 6484	3,31
155 x 155	150	66 0400 6489	25,60

(607E)

Bockrolle E 50



- Stahlblechgehäuse, verzinkt
- Kunststoffrad (schwarz)
- Gleitlager
- Geeignet für weiche Böden



Rollen-Ø mm	Höhe mm	Platte mm	Belastbarkeit kg	Bestell-Nr.	€/Stück
25	29	41 x 18	35	66 0400 6529	0,52
30	33	46 x 20	40	66 0400 6534	0,57
40	47	68 x 25	50	66 0400 6539	1,07
50	51	68 x 25	60	66 0400 6549	1,38

(607E)

Lenkrolle F 25

- Stahlblechgehäuse verzinkt
- Kunststoffrad (schwarz), Gleitlager
- Radachse vernietet
- Einreihiges Kugellager im Gabelkopf
- Geeignet für weiche Böden.



Rollen-Ø mm	Höhe mm	Platte mm	Belastbarkeit kg	Bestell-Nr.	€/Stück
25	34	40 x 40	15	66 0400 6494	0,74
30	36	40 x 40	20	66 0400 6499	0,90
50	68	47 x 47	40	66 0400 6509	2,02

(607E)

Kastenrolle E 51

Stahlblechgehäuse verzinkt, Gummirad, Gleitlager, geeignet für harte Böden.



Rollen-Ø mm	Höhe mm	Platte mm	Belastbarkeit kg	Bestell-Nr.	€/Stück
25	29	41 x 18	30	66 0400 6554	0,64
30	33	46 x 20	35	66 0400 6559	0,79
50	51	68 x 25	50	66 0400 6564	2,19

(607E)

Lenkrolle F 26

- Stahlblechgehäuse verzinkt
- Gummirad
- Geeignet für harte Böden



Rollen-Ø mm	Höhe mm	Platte mm	Belastbarkeit kg	Bestell-Nr.	€/Stück
25	34	40 x 40	15	66 0400 6514	1,40
30	36	40 x 40	20	66 0400 6519	1,43
50	68	47 x 47	40	66 0400 6524	3,02

(607E)

Kunststoff-Doppelrolle mit Platte F 75

- Schwarz
- Geeignet für weiche Böden



Rollen-Ø mm	Höhe mm	Platte mm	Belastbarkeit kg	Bestell-Nr.	€/Stück
40	58	42 x 42	30	66 0400 6569	1,07
50	64	42 x 42	40	66 0400 6574	1,43

(607E)

Kunststoff-Doppelrolle mit Platte und Feststeller F 85

- Schwarz
- Geeignet für weiche Böden



Rollen-Ø mm	Höhe mm	Platte mm	Belastbarkeit kg	Bestell-Nr.	€/Stück
40	58	42 x 42	30	66 0400 6579	1,12
50	64	42 x 42	40	66 0400 6584	1,60

(607E)

Kunststoff-Doppelrolle mit Platte und Feststeller F 86

- Schwarz
- Geeignet für harte Böden



Rollen-Ø mm	Höhe mm	Platte mm	Belastbarkeit kg	Bestell-Nr.	€/Stück
50	65	42 x 42	50	66 0400 6619	3,69

(607E)

Kunststoff-Doppelrolle mit Gewindestift F 75

- Schwarz
- Geeignet für weiche Böden



Rollen-Ø mm	Höhe mm	Gewinde	Belastbarkeit kg	Bestell-Nr.	€/Stück
40	49	M8 x 15	30	66 0400 6589	1,00
50	60	M10 x 15	40	66 0400 6594	1,12

(607E)

Kunststoff-Doppelrolle mit Platte F 76

- Schwarz
- Geeignet für harte Böden



Rollen-Ø mm	Höhe mm	Platte mm	Belastbarkeit kg	Bestell-Nr.	€/Stück
50	65	42 x 42	50	66 0400 6609	2,88

(607E)

Kunststoff-Doppelrolle mit Gewindestift und Feststeller F 85

- Schwarz
- Geeignet für weiche Böden



Rollen-Ø mm	Höhe mm	Gewinde mm	Belastbarkeit kg	Bestell-Nr.	€/Stück
40	49	M8 x 15	30	66 0400 6599	1,02
50	60	M10 x 15	40	66 0400 6604	1,45

(607E)

Kunststoff-Doppelrolle mit Gewindestift F 76

Schwarz, geeignet für harte Böden.



Rollen-Ø mm	Höhe mm	Gewinde	Belastbarkeit kg	Bestell-Nr.	€/Stück
50	62	M10 x 20	50	66 0400 6614	1,57

(607E)

Kunststoff-Doppelrolle mit Platte F 328

- Silbergrau
- Geeignet für harte Böden



Rollen-Ø mm	Höhe mm	Platte mm	Belastbarkeit kg	Bestell-Nr.	€/Stück
60	85	48 x 48	35	66 0400 6629	4,38
75	103	48 x 48	50	66 0400 6634	5,48

(607E)

Kunststoff-Doppelrolle mit Platte und Feststeller F 329

- Silbergrau
- Geeignet für harte Böden



Rollen-Ø mm	Höhe mm	Platte mm	Belastbarkeit kg	Bestell-Nr.	€/Stück
60	85	48 x 48	35	66 0400 6639	5,17
75	103	48 x 48	50	66 0400 6644	6,50

(607E)

Lenkrolle A 300

- Gabel aus Stahlblech, verzinkt-chromatiert
- Zweireihiger Kugelkranz im Gabelkopf.
- Rad: Gummi grau
- Radkörper: Kunststoff
- Lager: Gleitlager



Rollen-Ø mm	Rollenbreite mm	Höhe mm	Platte mm	Belastbarkeit kg	Bestell-Nr.	€/Stück
50	20	73	54 x 54	50	66 0400 6650	3,19
75	25	103	60 x 60	60	66 0400 6655	4,50
100	24	124	60 x 60	70	66 0400 6660	6,69

(607E)

Lenkrolle mit Feststeller A 120

- Gabel aus Stahlblech, verzinkt-chromatiert
- Zweireihiger Kugelkranz im Gabelkopf.
- Rad: Gummi blaugrau
- Radkörper: Kunststoff
- Lager: Gleitlager



Rollen-Ø mm	Rollenbreite mm	Höhe mm	Platte mm	Belastbarkeit kg	Bestell-Nr.	€/Stück
100	30	137,0	95 x 70	80	66 0400 6689	11,60
125	31	162,5	95 x 70	100	66 0400 6694	13,50

(607E)

Lenkrolle A 100

- Gabel aus Stahlblech, verzinkt-chromatiert
- Zweireihiger Kugelkranz im Gabelkopf.
- Rad: Gummi grau
- Radkörper: Kunststoff
- Lager: Gleitlager



Rollen-Ø mm	Rollenbreite mm	Höhe mm	Platte mm	Belastbarkeit kg	Bestell-Nr.	€/Stück
100	30	137,0	95 x 70	80	66 0400 6664	9,45
125	31	162,5	95 x 70	100	66 0400 6669	11,05

(607E)

Bockrolle A 310

- Gabel aus Stahlblech, verzinkt-chromatiert
- Rad: Gummi grau
- Radkörper: Kunststoff
- Lager: Gleitlager



Rollen-Ø mm	Rollenbreite mm	Höhe mm	Platte mm	Belastbarkeit kg	Bestell-Nr.	€/Stück
50	20	73	54 x 54	40	66 0400 6700	2,62
75	25	103	60 x 60	50	66 0400 6705	4,12
100	24	124	60 x 60	70	66 0400 6710	5,76

(607E)

Lenkrolle mit Feststeller A 320

- Gabel aus Stahlblech, verzinkt-chromatiert
- Zweireihiger Kugelkranz im Gabelkopf
- Rad: Gummi grau
- Radkörper: Kunststoff
- Lager: Gleitlager



Rollen-Ø mm	Rollenbreite mm	Höhe mm	Platte mm	Belastbarkeit kg	Bestell-Nr.	€/Stück
50	20	73	54 x 54	50	66 0400 6675	4,55
75	25	103	60 x 60	60	66 0400 6680	6,05
100	24	121	60 x 60	70	66 0400 6685	7,79

(607E)

Bockrolle A 110

- Gabel aus Stahlblech, verzinkt-chromatiert
- Rad: Gummi grau
- Radkörper: Kunststoff
- Lager: Gleitlager



Rollen-Ø mm	Rollenbreite mm	Höhe mm	Platte mm	Belastbarkeit kg	Bestell-Nr.	€/Stück
100	30	137,0	95 x 70	80	66 0400 6714	8,33
125	31	162,5	95 x 70	100	66 0400 6719	10,05

(607E)

Lenkrolle A 301

- Gabel aus Stahlblech, verzinkt-chromatiert
- Zweireihiger Kugelkranz im Gabelkopf
- Rad: Gummi grau
- Radkörper: Kunststoff
- Lager: Gleitlager



Rollen-Ø mm	Rollenbreite mm	Höhe mm	Rückenloch-Ø mm	Belastbarkeit kg	Bestell-Nr.	€/Stück
50	20	73	10,2	50	66 0400 6725	3,00
75	25	103	10,2	60	66 0400 6730	4,29
100	24	121	10,2	70	66 0400 6735	6,55

(607E)

Lenkrolle A 101

- Gabel aus Stahlblech, verzinkt-chromatiert
- Zweireihiger Kugelkranz im Gabelkopf
- Rad: Gummi grau
- Radkörper: Kunststoff
- Lager: Gleitlager



Rollen-Ø mm	Rollenbreite mm	Höhe mm	Rückenloch-Ø mm	Belastbarkeit kg	Bestell-Nr.	€/Stück
100	30	134	12,2	100	66 0400 6739	8,93
125	31	158	12,2	100	66 0400 6744	10,88

(607E)

Lenkrolle mit Feststeller A 321

- Gabel aus Stahlblech, verzinkt-chromatiert
- Zweireihiger Kugelkranz im Gabelkopf
- Rad: Gummi grau
- Radkörper: Kunststoff
- Lager: Gleitlager



Rollen-Ø mm	Rollenbreite mm	Höhe mm	Rückenloch-Ø mm	Belastbarkeit kg	Bestell-Nr.	€/Stück
50	20	73	10,2	50	66 0400 6750	4,45
75	25	103	10,2	60	66 0400 6755	6,00
100	24	121	10,2	70	66 0400 6760	8,36

(607E)

Lenkrolle mit Feststeller A 121

- Gabel aus Stahlblech, verzinkt-chromatiert
- Zweireihiger Kugelkranz im Gabelkopf
- Rad: Gummi grau
- Radkörper: Kunststoff
- Lager: Gleitlager



Rollen-Ø mm	Rollenbreite mm	Höhe mm	Rückenloch-Ø mm	Belastbarkeit kg	Bestell-Nr.	€/Stück
100	30	134	12,2	80	66 0400 6764	11,43
125	31	158	12,2	100	66 0400 6769	12,62

(607E)

Doppellenkrolle B 100

- Gabel aus Stahlblech, verzinkt-chromatiert
- Zweireihiger Kugelkranz im Gabelkopf
- Lauffläche: Gummi grau
- Radkörper: Kunststoff, Kugellager



Rollen-Ø mm	Rollenbreite mm	Höhe mm	Platte mm	Belastbarkeit kg	Bestell-Nr.	€/Stück
50	2 x 18	75	60 x 60	60	66 0400 6774	8,00
75	2 x 24	102	77 x 67	80	66 0400 6779	11,40

(607E)

Doppellenkrolle mit Feststeller B 120

- Gabel aus Stahlblech, verzinkt-chromatiert
- Zweireihiger Kugelkranz im Gabelkopf
- Lauffläche: Gummi grau
- Radkörper: Kunststoff, Kugellager



Rollen-Ø mm	Rollenbreite mm	Höhe mm	Platte mm	Belastbarkeit kg	Bestell-Nr.	€/Stück
50	2 x 18	75	60 x 60	60 kg	66 0400 6784	8,95
75	2 x 24	102	77 x 67	80 kg	66 0400 6789	13,19

(607E)

Gummirad Serie A 80

- Lauffläche: Gummi grau
- Radkörper: Kunststoff, Gleitlager



Rad-Ø mm	Rollenbreite mm	Bohrungs-Ø mm	Belastbarkeit kg	Bestell-Nr.	€/Stück
50	18	6	40	66 0400 6794	1,45
75	24	6	50	66 0400 6799	2,07
100	24	8	55	66 0400 6804	3,02
100	30	12,1	80	66 0400 6809	3,40
125	30	12	100	66 0400 6814	5,40

(607E)

Lenkrolle A600

- Gabel aus Stahlblech
- Zweireihiger Kugelkranz im Gabelkopf
- Lauffläche: Polyurethan, 90+/3 Shore A
- Radkörper: Stahl
- Kugellager
- Plattenbefestigung



Rollen-Ø mm	Rollenbreite mm	Höhe mm	Platte mm	Belastbarkeit kg	Bestell-Nr.	€/Stück
35	25	58	60 x 60	100	66 0400 6775	12,81
50	25	74	60 x 60	120	66 0400 6780	24,55

(607E)

Lenkrolle A620 mit Platte und Feststeller

- Gabel aus Stahlblech
- Zweireihiger Kugelkranz im Gabelkopf
- Lauffläche: Polyurethan, 90+/3 Shore A
- Radkörper: Stahl
- Kugellager
- Plattenbefestigung



Rollen-Ø mm	Rollenbreite mm	Höhe mm	Platte mm	Belastbarkeit kg	Bestell-Nr.	€/Stück
35	25	58	60 x 60	100	66 0400 6795	17,12
50	25	74	60 x 60	120	66 0400 6800	26,43

(607E)

Lenkrolle L 400

- Gabel aus Stahlblech, verzinkt-chromatiert
- Zweireihiger Kugelkranz im Gabelkopf
- Lauffläche: Kunststoff, weiß
- Radkörper: Kunststoff, Rollenlager



Rollen-Ø mm	Rollenbreite mm	Höhe mm	Platte mm	Belastbarkeit kg	Bestell-Nr.	€/Stück
80	30	106	104 x 80	125	66 0400 6829	5,24
100	35	128	104 x 80	125	66 0400 6834	7,33
125	35	155	104 x 80	175	66 0400 6839	9,21
150	50	190	135 x 110	300	66 0400 6844	17,90
200	50	235	135 x 110	300	66 0400 6849	25,00

(607E)

Lenkrolle mit Feststeller L 420

- Gabel aus Stahlblech, verzinkt-chromatiert
- Zweireihiger Kugelkranz im Gabelkopf
- Lauffläche: Kunststoff, weiß
- Radkörper: Kunststoff, Rollenlager



Rollen-Ø mm	Rollenbreite mm	Höhe mm	Platte mm	Belastbarkeit kg	Bestell-Nr.	€/Stück
80	30	106	104 x 80	125	66 0400 6854	9,62
100	35	128	104 x 80	125	66 0400 6859	11,93
125	35	155	104 x 80	175	66 0400 6864	15,26
150	50	190	135 x 110	300	66 0400 6869	24,76
200	50	235	135 x 110	300	66 0400 6874	31,43

(607E)

Bockrolle L 410

- Gabel aus Stahlblech, verzinkt-chromatiert
- Lauffläche: Kunststoff, weiß
- Radkörper: Kunststoff, Rollenlager



Rollen-Ø mm	Rollenbreite mm	Höhe mm	Platte mm	Belastbarkeit kg	Bestell-Nr.	€/Stück
80	30	106	104 x 80	125	66 0400 6879	4,12
100	35	128	104 x 80	125	66 0400 6884	6,45
125	35	155	104 x 80	175	66 0400 6889	8,60
150	50	190	135 x 110	300	66 0400 6894	15,76
200	50	235	135 x 110	300	66 0400 6899	21,43

(607E)

Lenkrolle H 100

- Gabel aus Edelstahl
- Zweireihiger Kugelkranz im Gabelkopf
- Lauffläche: Kunststoff, weiß
- Radkörper: Kunststoff, Gleitlager


**ROST
FREI**

Rollen-Ø mm	Rollenbreite mm	Höhe mm	Platte mm	Belastbarkeit kg	Bestell-Nr.	€/Stück
80	30	108	95 x 80	100	66 0400 6904	25,52
100	30	127	95 x 80	130	66 0400 6909	25,81
125	37,5	155	95 x 80	130	66 0400 6914	32,45
150	40	192	129 x 106	300	66 0400 6919	50,48
200	50	240	129 x 106	300	66 0400 6924	68,00

(607E)

Lenkrolle mit Feststeller H 120

- Gabel aus Edelstahl
- Zweireihiger Kugelkranz im Gabelkopf
- Lauffläche: Kunststoff, weiß
- Radkörper: Kunststoff, Gleitlager


**ROST
FREI**

Rollen-Ø mm	Rollenbreite mm	Höhe mm	Platte mm	Belastbarkeit kg	Bestell-Nr.	€/Stück
80	30	108	95 x 80	100	66 0400 6929	38,24
100	30	127	95 x 80	130	66 0400 6934	37,24
125	37,5	155	95 x 80	130	66 0400 6939	50,40
150	40	192	129 x 106	300	66 0400 6944	69,10
200	50	240	129 x 106	300	66 0400 6949	91,07

(607E)

Bockrolle H 110

- Gabel aus Edelstahl
- Lauffläche: Kunststoff weiß
- Radkörper: Kunststoff, Gleitlager



**ROST
FREI**

Rollen-Ø mm	Rollenbreite mm	Höhe mm	Platte mm	Belastbarkeit kg	Bestell-Nr.	€/Stück
80	30	108	95 x 80	100	66 0400 6954	13,52
100	30	127	95 x 80	130	66 0400 6959	14,24
125	37,5	155	95 x 80	130	66 0400 6964	19,74
150	40	192	129 x 106	300	66 0400 6969	34,48
200	50	240	129 x 106	300	66 0400 6974	41,90

(607E)

Lenkrolle mit Feststeller L 420

- Gabel aus Stahlblech, verzinkt-chromatiert
- Zweireihiger Kugelkranz im Gabelkopf
- Rad: Gummi schwarz
- Radkörper: Stahlfelge mit Fadenschutz
- Lager: Rollenlager



Rollen-Ø mm	Rollenbreite mm	Höhe mm	Platte mm	Belastbarkeit kg	Bestell-Nr.	€/Stück
80	25	106	104 x 80	50	66 0400 7054	8,95
100	30	128	104 x 80	70	66 0400 7059	11,67
125	37	155	104 x 80	100	66 0400 7064	12,86
160	40	195	135 x 110	135	66 0400 7069	22,50
200	50	235	135 x 110	205	66 0400 7074	28,14

(607E)

Kunststoffrad Serie B 10

- Lauffläche: Kunststoff
- Radkörper: Kunststoff
- Lagerung: Rollenlager



Rollen-Ø mm	Rollenbreite mm	Bohrungs-Ø mm	Belastbarkeit kg	Bestell-Nr.	€/Stück
80	30	12	100	66 0400 6979	2,29
100	34	12	125	66 0400 6984	2,86
125	34	15	250	66 0400 6989	4,69
150	45	20	400	66 0400 6994	7,10
200	50	20	450	66 0400 6999	13,21

(607E)

Bockrolle L 410

- Gabel aus Stahlblech, verzinkt-chromatiert
- Rad: Gummi schwarz
- Radkörper: Stahlfelge mit Fadenschutz
- Lager: Rollenlager



Rollen-Ø mm	Rollenbreite mm	Höhe mm	Platte mm	Belastbarkeit kg	Bestell-Nr.	€/Stück
80	25	106	104 x 80	50	66 0400 7079	4,86
100	30	128	104 x 80	70	66 0400 7084	5,79
125	37	155	104 x 80	100	66 0400 7089	7,00
160	40	195	135 x 110	135	66 0400 7094	14,40
200	50	235	135 x 110	205	66 0400 7099	17,76

(607E)

Lenkrolle L 400

- Gabel aus Stahlblech, verzinkt-chromatiert
- Zweireihiger Kugelkranz im Gabelkopf
- Rad: Gummi schwarz
- Radkörper: Stahlfelge mit Fadenschutz
- Lager: Rollenlager



Rollen-Ø mm	Rollenbreite mm	Höhe mm	Platte mm	Belastbarkeit kg	Bestell-Nr.	€/Stück
80	25	106	104 x 80	50	66 0400 7029	5,79
100	30	128	104 x 80	70	66 0400 7034	7,40
125	37	155	104 x 80	100	66 0400 7039	8,86
160	40	195	135 x 110	135	66 0400 7044	16,74
200	50	235	135 x 110	205	66 0400 7049	20,83

(607E)

Vollgummimirad Serie B 55

- Lauffläche: Gummi schwarz
- Radkörper: Stahl verzinkt, Rollenlager



Rad-Ø mm	Rollenbreite mm	Bohrungs-Ø mm	Belastbarkeit kg	Bestell-Nr.	€/Stück
80	25	12	50	66 0400 7104	2,29
100	30	12	70	66 0400 7109	3,14
125	37	15	100	66 0400 7114	3,93
160	40	20	135	66 0400 7119	7,76
200	50	20	205	66 0400 7124	9,81

(607E)

Lenkrolle L400

- Gabel aus Stahlblech, verzinkt-chromatiert
- Zweireihiger Kugelkranz im Gabelkopf
- Lauffläche: thermoplastischer Gummi, grau
- Radkörper: Kunststoff
- Rollenlager



Rollen-Ø mm	Rollenbreite mm	Höhe mm	Platte mm	Belastbarkeit kg	Bestell-Nr.	€/Stück
80	32	105	104 x 80	100	66 0400 6830	6,48
100	32	128	104 x 80	110	66 0400 6835	8,29
125	32	155	104 x 80	120	66 0400 6840	9,95
160	45	195	135 x 110	200	66 0400 6845	18,07
200	45	235	135 x 110	220	66 0400 6850	22,52

(607E)

Bockrolle L410

- Gabel aus Stahlblech, verzinkt-chromatiert
- Zweireihiger Kugelkranz im Gabelkopf
- Lauffläche: thermoplastischer Gummi, grau
- Radkörper: Kunststoff
- Rollenlager



Rollen-Ø mm	Rollenbreite mm	Höhe mm	Platte mm	Belastbarkeit kg	Bestell-Nr.	€/Stück
80	32	105	104 x 80	100	66 0400 6880	5,48
100	32	128	104 x 80	110	66 0400 6885	6,90
125	32	155	104 x 80	120	66 0400 6890	9,26
160	45	195	135 x 110	200	66 0400 6895	16,67
200	45	235	135 x 110	220	66 0400 6900	19,93

(607E)

Lenkrolle L420 mit Rad-/Feststeller

- Gehäuse: Stahlschweißkonstruktion, verzinkt
- Mit Kugellager im Gabelkopf.
- Lauffläche: thermoplastischer Gummi, grau
- Radkörper: Kunststoff
- Rollenlager



Rollen-Ø mm	Rollenbreite mm	Höhe mm	Platte mm	Belastbarkeit kg	Bestell-Nr.	€/Stück
80	32	105	104 x 80	100	66 0400 6930	10,02
100	32	128	104 x 80	110	66 0400 6935	12,57
125	32	155	104 x 80	120	66 0400 6940	13,88
160	45	195	135 x 109	200	66 0400 6945	24,29
200	45	235	138 x 109	220	66 0400 6950	28,00

(607E)

Transportgeräterolle L 400/500

- Ausführung zweireihiger Kugelkranz im Gabelkopf
- Material Gehäuse: Stahl
- Material Lauffläche: Elastik-Reifen
- Farbe Lauffläche: blau
- Material Radkörper: Kunststoff
- Lagerung Rollenlager



Rollen-Ø mm	Rollenbreite mm	Höhe mm	Platte mm	Belastbarkeit kg	Bestell-Nr.	€/Stück
100	26	128	104 x 80	140	66 0400 7129	14,74
125	45	155	115 x 85	140	66 0400 7134	21,67
160	42	195	138 x 109	300	66 0400 7139	32,60
200	50	235	138 x 109	300	66 0400 7144	35,31

(607E)

Transportgeräterolle L 420/520 mit Feststeller

- Ausführung mit Fadenschutz bei Rad-Ø 100 mm
- Zweireihiger Kugelkranz im Gabelkopf
- Material Gehäuse: Stahl
- Material Lauffläche: Elastik-Reifen
- Farbe Lauffläche: blau
- Material Radkörper: Kunststoff
- Lagerung Rollenlager



Rollen-Ø mm	Rollenbreite mm	Höhe mm	Platte mm	Belastbarkeit kg	Bestell-Nr.	€/Stück
100	26	128	104 x 80	140	66 0400 7149	20,48
125	45	155	115 x 85	140	66 0400 7154	28,76
160	42	195	138 x 109	300	66 0400 7159	37,05
200	50	235	138 x 109	300	66 0400 7164	41,93

(607E)

Transportgeräterolle L 410

- Ausführung mit Fadenschutz Bei Rad-Ø 100 mm
- Material Gehäuse: Stahl
- Material Lauffläche: Elastik-Reifen
- Farbe Lauffläche: blau
- Material Radkörper: Kunststoff
- Lagerung Rollenlager



Rollen-Ø mm	Rollenbreite mm	Höhe mm	Platte mm	Belastbarkeit kg	Bestell-Nr.	€/Stück
100	26	128	104 x 80	140	66 0400 7169	9,62
125	45	155	115 x 85	140	66 0400 7174	20,62
160	42	195	138 x 109	300	66 0400 7179	30,10
200	50	235	138 x 109	300	66 0400 7184	32,88

(607E)

Lenkrolle N 100

- Schwere Ausführung
- Gabel aus Stahlblech, verzinkt-chromatiert
- Zweireihiger Kugelkranz im Gabelkopf
- Rad: Kunststoff
- Radkörper: Kunststoff
- Lager: Rollenlager



Rollen-Ø mm	Rollenbreite mm	Höhe mm	Platte mm	Belastbarkeit kg	Bestell-Nr.	€/Stück
100	45	148	138 x 109	500	66 0400 7189	64,24
125	45	178	138 x 110	600	66 0400 7194	38,12
150	45	209	138 x 110	600	66 0400 7199	42,98
200	50	255	138 x 110	600	66 0400 7204	55,00

(607E)

Lenkrolle mit Feststeller N 120

- Schwere Ausführung
- Gabel aus Stahlblech, verzinkt-chromatiert
- Zweireihiger Kugelkranz im Gabelkopf
- Rad: Kunststoff
- Radkörper: Kunststoff
- Lager: Rollenlager



Rollen-Ø mm	Rollenbreite mm	Höhe mm	Platte mm	Belastbarkeit kg	Bestell-Nr.	€/Stück
125	45	178	138 x 110	600	66 0400 7209	54,60
150	45	209	138 x 110	600	66 0400 7214	53,14
200	50	255	138 x 110	600	66 0400 7219	67,90

(607E)

Bockrolle L 110

- Schwere Ausführung
- Gabel aus Stahlblech, verzinkt-chromatiert
- Rad: Kunststoff
- Radkörper: Kunststoff
- Lager: Rollenlager



Rollen-Ø mm	Rollenbreite mm	Höhe mm	Platte mm	Belastbarkeit kg	Bestell-Nr.	€/Stück
100	45	148	138 x 109	500	66 0400 7224	53,17
125	45	178	138 x 109	500	66 0400 7229	23,83
150	45	209	138 x 109	500	66 0400 7234	27,02
200	50	255	138 x 109	500	66 0400 7239	37,43

(607E)

Lenkrolle N 100

- Schwere Ausführung
- Gabel aus Stahlblech, verzinkt-chromatiert
- Zweireihiger Kugelkranz im Gabelkopf
- Lauffläche: Guss-Polyurethan, 95 ± 3 Shore A
- Radkörper: Aluminium, Kugellager



Rollen-Ø mm	Rollenbreite mm	Höhe mm	Platte mm	Belastbarkeit kg	Bestell-Nr.	€/Stück
100	40	137	105 x 85	280	66 0400 7244	43,48
125	50	178	138 x 110	450	66 0400 7249	53,21
150	50	209	138 x 110	550	66 0400 7254	63,24
200	50	255	138 x 110	600	66 0400 7259	76,14

(607E)

Lenkrolle mit Feststeller N 120

- Schwere Ausführung
- Gabel aus Stahlblech, verzinkt-chromatiert
- Zweireihiger Kugelkranz im Gabelkopf
- Lauffläche: Guss-Polyurethan, 95 ± 3 Shore A
- Radkörper: Aluminium, Kugellager



Rollen-Ø mm	Rollenbreite mm	Höhe mm	Platte mm	Belastbarkeit kg	Bestell-Nr.	€/Stück
100	40	137	105 x 85	280	66 0400 7264	63,31
125	50	178	138 x 110	450	66 0400 7269	69,14
150	50	209	138 x 110	550	66 0400 7274	72,43
200	50	255	138 x 110	600	66 0400 7279	86,64

(607E)

Bockrolle N 110

- Schwere Ausführung
- Gabel aus Stahlblech, verzinkt-chromatiert
- Lauffläche: Guss-Polyurethan, 95 ± 3 Shore A
- Radkörper: Aluminium, Kugellager



Rollen-Ø mm	Rollenbreite mm	Höhe mm	Platte mm	Belastbarkeit kg	Bestell-Nr.	€/Stück
100	40	137	105 x 85	280	66 0400 7284	28,33
125	50	178	138 x 110	450	66 0400 7289	38,24
150	50	209	138 x 110	550	66 0400 7294	46,69
200	50	255	138 x 110	600	66 0400 7299	56,05

(607E)

Lenkrolle RR 100

- Gehäuse Stahlschweißkonstruktion, verzinkt
- Mit Kugellager im Gabelkopf
- Lauffläche: Guss-Polyurethan 95 ± Shore A
- Radkörper: Gusseisen, Kugellager



Rollen-Ø mm	Rollenbreite mm	Höhe mm	Platte mm	Belastbarkeit kg	Bestell-Nr.	€/Stück
100	38	150	100 x 85	295	66 0400 7324	85,52
125	50	170	138 x 110	550	66 0400 7329	122,43
150	50	195	138 x 110	800	66 0400 7334	122,90
200	50	245	138 x 110	1000	66 0400 7339	127,02
250	50	295	138 x 110	1300	66 0400 7344	181,07

(607E)

Lenkrolle mit Rad-/Feststeller RR 120

- Gehäuse Stahlschweißkonstruktion verzinkt
- Mit Kugellager im Gabelkopf
- Lauffläche: Guss-Polyurethan 95 ± Shore A
- Radkörper: Gusseisen, Kugellager



Rollen-Ø mm	Rollenbreite mm	Höhe mm	Platte mm	Belastbarkeit kg	Bestell-Nr.	€/Stück
100	38	150	100 x 85	295	66 0400 7349	111,60
125	50	170	138 x 110	550	66 0400 7354	163,45
150	50	195	138 x 110	800	66 0400 7359	166,57
200	50	245	138 x 110	1000	66 0400 7364	193,83
250	50	295	138 x 110	1300	66 0400 7369	213,43

(607E)

Bockrolle RR 110

- Gehäuse Stahlschweißkonstruktion, verzinkt
- Lauffläche: Guss-Polyurethan 95 ± Shore A
- Radkörper: Gusseisen, Kugellager



Rollen-Ø mm	Rollenbreite mm	Höhe mm	Platte mm	Belastbarkeit kg	Bestell-Nr.	€/Stück
100	38	150	100 x 85	295	66 0400 7374	59,31
125	50	170	138 x 110	550	66 0400 7379	68,00
150	50	195	138 x 110	800	66 0400 7384	76,29
200	50	245	138 x 110	1000	66 0400 7389	88,36
250	50	295	138 x 110	1300	66 0400 7394	119,55

(607E)

Lenkrolle L 400

- Gabel aus Stahlblech, verzinkt-chromatiert
- Zweireihiger Kugelkranz im Gabelkopf
- Rad: Luftbereifung schwarz, Rillenprofil
- Radkörper: Stahlfelge
- Lager: Rollenlager



Rollen-Ø mm	Rollenbreite mm	Höhe mm	Platte mm	Belastbarkeit kg	Bestell-Nr.	€/Stück
200	50	235	135 x 105	75	66 0400 7509	34,00
260	85	295	175 x 175	200	66 0400 7514	74,95

(607E)

Lenkrolle mit Feststeller L 420

- Gabel aus Stahlblech, verzinkt-chromatiert
- Zweireihiger Kugelkranz im Gabelkopf
- Rad: Luftbereifung schwarz, Rillenprofil
- Radkörper: Stahlfelge
- Lager: Rollenlager



Rollen-Ø mm	Rollenbreite mm	Höhe mm	Platte mm	Belastbarkeit kg	Bestell-Nr.	€/Stück
200	50	235	135 x 105	75	66 0400 7519	47,07
260	85	295	175 x 175	200	66 0400 7524	116,98

(607E)

Bockrolle L 410

- Gabel aus Stahlblech, verzinkt-chromatiert
- Zweireihiger Kugelkranz im Gabelkopf
- Rad: Luftbereifung schwarz, Rillenprofil
- Radkörper: Stahlfelge
- Lager: Rollenlager



Rollen-Ø mm	Rollenbreite mm	Höhe mm	Platte mm	Belastbarkeit kg	Bestell-Nr.	€/Stück
200	50	235	135 x 105	75	66 0400 7529	33,81
260	85	295	230 x 125	200	66 0400 7534	58,88

(607E)

Luftrad D 15

- Lauffläche: Gummi schwarz
- Radkörper: Kunststoff
- Lager: Rollenlager



Rillen



Stollen

Profil	Rad-Ø mm	Radbreite mm	Achs-Ø mm	Nabenlänge mm	Belastbarkeit kg	Bestell-Nr.	€/Stück
Rillen	200	50	20	60	75	66 0400 7538	11,83
Stollen	260	85	20	60	100	66 0400 7540	14,74
Stollen	260	85	20	75	120	66 0400 7543	14,74
Rillen	400	100	20	75	160	66 0400 7546	21,95
Rillen	400	100	25	75	160	66 0400 7549	24,76

(622E)

Luftrad C 90

- Lauffläche: Gummi schwarz
- Radkörper: Stahlfelge, verzinkt/lackiert
- Lager: Rollenlager
- Nabenlänge: 75 mm
- Bohrungs-Ø: 20 mm



Profil	Rad-Ø mm	Radbreite mm	Achs-Ø mm	Nabenlänge mm	Belastbarkeit kg	Bestell-Nr.	€/Stück
Rillen	200	50	20	75	80	66 0400 7552	16,38
Rillen	260	85	20	75	130	66 0400 7555	19,14
Rillen	400	100	20	75	200	66 0400 7558	30,40

(622E)

ZUBEHÖR



Schlauch (mit Ventil) D 55



Ø mm	Bestell-Nr.	€/Stück
200	66 0400 7560	3,21
260	66 0400 7561	5,50
400	66 0400 7564	7,05

(622E)

Decke (ohne Ventil) D 50

Farbe: schwarz.



Stollen

Profil	Ø mm	Bestell-Nr.	€/Stück
Rillen	200	66 0400 7566	8,40
Stollen	260	66 0400 7567	7,29
Rillen	400	66 0400 7570	11,07

(622E)

Polyurethanrad Serie D 16

- Lauffläche: Polyurethan (pannensicher) blau
- Radkörper: Kunststofffelge, Rollenlager
- Nabenlänge: 75 mm
- Bohrungs-Ø: 20 mm

Profil	Ø mm	Bohrungs-Ø mm	Belastbarkeit kg	Bestell-Nr.	€/Stück
Rillen	400	20	200	66 0400 7576	51,19

(622E)



Polyurethanrad Serie C 91

- Lauffläche: Polyurethan (pannensicher) blau
- Radkörper: Stahlfelge, alusilber pulverbeschichtet, Rollenlager
- Nabenlänge: 75 mm

Profil	Ø mm	Bohrungs-Ø mm	Belastbarkeit kg	Bestell-Nr.	€/Stück
Stollen	260	20	160	66 0400 7579	22,95
Rillen	400	25	200	66 0400 7582	53,10

(622E)



Stollen



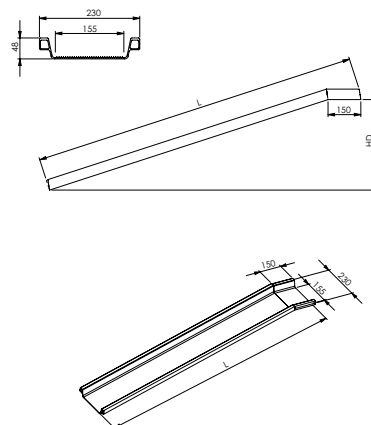
Rillen



Aluminium-Verladeschiene

- Ideales Verhältnis von Eigengewicht und Belastbarkeit
- Zum Verladen von Motorrädern, Hochdruckreinigern, Generatoren und Rollstühlen

- Aluminium: Strang-Pressprofil
- Fahrinnenbreite: 155 mm
- Außenbreite: 230 mm
- Stapelung: platzsparend ineinander


ALTEC

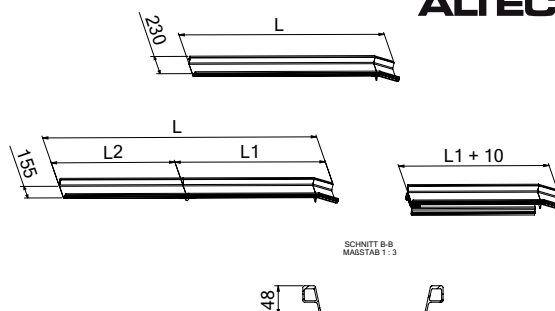
Länge mm	Tragkraft (Achsabstand 1 m) kg/Paar	Höhendifferenz (H) mm	Gewicht	Bestell-Nr.	€/Stück
1000	700	130–240	4	66 0400 3549 ●	102,50
1500	600	210–380	6	66 0400 3552 ●	102,50
2000	500	290–530	7	66 0400 3555 ●	116,50
2500	400	370–670	9	66 0400 3558 ●	137,00
3000	350	450–810	11	66 0400 3561 ●	162,00

(708G)

Aluminium-Verladeschiene – faltbar, rutschsicher

- Faltbar
- Platzsparend verstau- und transportierbar
- Aluminium: Strang-Pressprofil

- Fahrinnenbreite: 155 mm
- Außenbreite: 230 mm


ALTEC

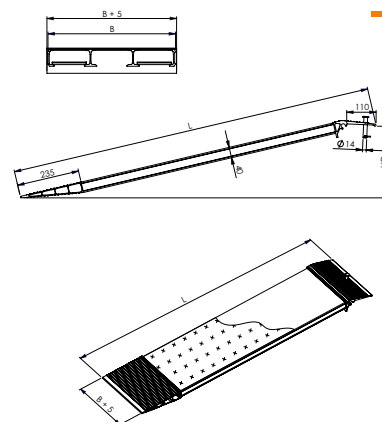
Länge mm	Länge L1/L2 mm	Tragkraft (Achsabstand 1 m) kg/Paar	Höhendifferenz (H) mm	Gewicht kg/Stück	Bestell-Nr.	€/Stück
1985	1085/900	400	290–520	8	66 0400 3564 ●	186,00
2485	1335/1150	350	370–670	9	66 0400 3567 ●	204,50
2985	1585/1400	300	450–810	11	66 0400 3570 ●	225,00

(708G)

Aluminium-Verladeschiene

- Ideales Verhältnis von Eigengewicht und Belastbarkeit
- Einsatz: auch für kleine Räder
- Aluminium: Strang-Pressprofil

- Fahrfläche: rutschsicher
- Fahrinnenbreite: 200, 300 mm
- Schutzrand: ohne
- Inkl. Sicherungsbolzen und -lasche


ALTEC

Länge mit Auflager mm	Tragkraft kg/Paar	Fahrinnen- breite (B) mm	Gewicht kg/Stück	Bestell-Nr.	€/Stück
1505	870	200	6	66 0400 3573 ●	130,50
1995	550	200	8	66 0400 3576 ●	151,00
2485	400	200	9	66 0400 3579 ●	167,00
2975	310	200	11	66 0400 3574 ●	198,50

(708G)

Länge mit Auflager mm	Tragkraft kg/Paar	Fahrinnen- breite (B) mm	Gewicht kg/Stück	Bestell-Nr.	€/Stück
1505	1330	300	9	66 0400 3585 ●	203,00
1995	900	300	11	66 0400 3588 ●	228,50
2485	650	300	13	66 0400 3591 ●	319,50
2975	510	300	15	66 0400 3594 ●	307,00

(708G)

Gabelhubwagen 2500 kg Tandem

- Lenkräder und Lastrollen mit Polyurethanbandagen
- Qualitätshydraulik
- Gute Laufeigenschaften durch geringen Rollwiderstand
- Kugelgelagerte Lenk- und Lastrollen
- Alle Kugellager sind dauergeschmiert und gekapselt
- Beim Ablassen der Deichsel automatische Rückführung in die Senkrechte
- Dosierbare Senkgeschwindigkeit
- Deichselgriff gummiert, mit 3 Funktionen



Lackierung		gelb	rot
Tragkraft	kg	2500	2500
Hubhöhe	mm	200	200
min. Gabelhöhe	mm	85	85
Gabellänge	mm	1150	1150
Gesamtgabelbreite	mm	540	540
Lenkräder-Breite	mm	50	50
Lenkräder-Ø	mm	200	200
Lastrollen-Ø	mm	80	80
Lastrollen-Breite	mm	70	70
Materialstärke	mm	3	3
Bestell-Nr.		66 0400 3538 ♦	66 0400 3533 ♦
€/Stück	(648,1)	299,00	299,00

Gabelhubwagen, 3000 kg

- Sicherer Umgang mit palettierter Ware, geringer Rollwiderstand
- Deichsel: Sicherheitsdeichsel für Heben, Fahren, Senken
- Deichselablass: automatische Rückführung in die Senkrechte
- Deichselgriff: gummiert, 3 Funktionen
- Hydraulik: feinfühlig durch dosierbare Senkgeschwindigkeit
- Kugellager: wartungsarm, hartverchromte Kolben, Überlastsicherung
- Bereifung: geräuscharm, abriebfest
- Lenkräder: Polyurethan, Durchmesser 200 x 50 mm
- Gabelrollen: Polyurethan (Tandem), Durchmesser 80 x 70 mm

Tragkraft	kg	3000
Lackierung		gelb
Hubhöhe	mm	200
Gabellänge	mm	1150
Gesamt-Gabelbreite	mm	540
Lenkräder-Breite	mm	50
Lenkräder-Ø	mm	200
Lastrollen-Breite	mm	70
Lastrollen-Ø	mm	80
Materialstärke	mm	3,5
Gewicht	kg	80
Bestell-Nr.		66 0400 3597 ♦
€/Stück	(648,1)	389,00



Handgabelhubwagen HU 25

- Für den innerbetrieblichen Transport von Paletten oder Gitterboxen
- Schaltgriff mit den Funktionen Heben – Fahren – Senken
- Senkventil mit feiner Dosierung der Senkgeschwindigkeit
- Runde Gabelenden verhindern eine Palettenbeschädigung
- Wartungsarme Hydraulik mit hartverchromten Kolben und Überlastsicherung
- Mit ergonomischer Sicherheitsdeichsel
- Verstärkter Deichselfuß
- Federkraftbetätigte Senkrechstellung der Deichsel
- Langlebige Einfahrrollen zum problemlose Einfahren in die Breitseite von Euro-Paletten
- Verschleißarme und abriebfeste Bereifung
- Wartungsfreie Rillenkugellager



Typ	Bereifung	Tragfähigkeit t	Gabellänge mm	Bestell-Nr.	€/Stück
HU 25–115 TS	VG/PA Tandem	2,5	1150	66 0400 3600 ●	481,00
HU 25–115 TS	VG/PUR Tandem	2,5	1150	66 0400 3603 ●	489,00
HU 25–115 TS	PUR/PUR Tandem	2,5	1150	66 0400 3606 ●	496,00
HU 25–115 TS	PA/PA Tandem	2,5	1150	66 0400 3609 ●	475,00
HU 25–115 TS	PUR/PA Tandem	2,5	1150	66 0400 3612 ●	493,00

Bereifung: Vollgummi (VG), Polyamid (PA), Polyurethan (PUR).

(276/)

Handgabelhubwagen HU – Sonderlängen

- Schaltgriff mit den Funktionen Heben – Fahren – Senken
- Senkventil mit feiner Dosierung der Senkgeschwindigkeit
- Sichere Handhabung
- Runde Gabelenden verhindern eine Palettenbeschädigung
- Wartungsarme Hydraulik mit hartverchromten Kolben und Überlastsicherung
- Mit Sicherheitsdeichsel
- Verstärkter Deichselfuß
- Federkraftbetätigte Senkrechstellung der Deichsel
- Langlebige Einfahrrollen
- Ermöglichen das problemlose Einfahren in die Breitseite von Euro-Paletten
- Verschleißarme und abriebfeste Bereifung
- Wartungsfreie Rillenkugellager



Typ FTP: Zum Transport niedriger Paletten
(51 mm Unterfahrrhöhe)

Typ BTS: Zum Transport von Ziegeleipaletten

Typ EP +TP: Ideal für lange und sperrige Güter



» Bis 2000 mm Gabellänge.

Typ	Bereifung	Tragfähigkeit t	Gabellänge mm	Bestell-Nr.	€/Stück
HU 25–80 EP	VG/PUR	2,5	800	66 0400 3615 ●	571,00
HU 25–80 TP	VG/PUR	2,5	800	66 0400 3618 ●	554,00
HU 25–90 TP	VG/PUR	2,5	900	66 0400 3621 ●	560,00
HU 25–100 TP	VG/PUR	2,5	1000	66 0400 3624 ●	560,00
HU 15-115 FTP	VG/PUR Tandem	1,5	1150	66 0400 3630 ●	687,00

Bereifung: Vollgummi (VG), Polyurethan (PUR).

(276/)

Typ	Bereifung	Tragfähigkeit t	Gabellänge mm	Bestell-Nr.	€/Stück
HU 20–115 BTS	VG/PUR Tandem	2	1150	66 0400 3627 ●	1010,00
HU 25-130 TP	VG/PUR Tandem	2,5	1300	66 0400 3633 ●	753,00
HU 20-150 TP	VG/PUR Tandem	2	1500	66 0400 3636 ●	770,00
HU 20-180 TP	VG/PUR Tandem	2	1800	66 0400 3639 ●	775,00
HU 20–200 TP2	VG/PUR Tandem	2	2000	66 0400 3642 ●	814,00

(276/)

Gabelhubwagen mit E-Antrieb

- 2 Antriebsräder für bessere Traktion und eine längere Lebensdauer.
- Wartungsfreie LI-ION Batterie für schnelles Laden und lange Einsatzzeiten.
- Ladezeit von nur 2,5 Stunden – 80 % innerhalb von 1 Stunde.
- Fahrgeschwindigkeit stufenlos regelbar.
- Umschaltbar zwischen elektrischem und manuellem Antrieb.
- Höchste Geschwindigkeit seiner Klasse.
- Schlüsselschalter zum Verriegeln des Hubwagens.
- Antriebsräder hinterlassen keine Spuren auf dem Boden.
- Wenderadius von nur 1.382 mm – identisch zum normalen Hubwagen.
- 5 % Steigfähigkeit bei Volllast.
- Externes Ladegerät zum schnellen Laden an jeder 230 V Steckdose.

Lieferumfang:

1 Li-ION Akku 36 Volt, 10,4 A
Externes Ladegerät



PAFF
silberblau

Typ	Tragfähigkeit t	Gabellänge mm	Bereifung	Bestell-Nr.	€/Stück
Hu 12-115 TP	1,2	1150	VG/PUR	66 0400 3645 ●	1590,00

(276/)

Handgabelhubwagen HUW 20SL mit integrierter Waage

- Robuste Bauweise für einfache Wiegeaufgaben, wie z. B. für die Berechnung von Gesamtgewichten, um ein Überladen zu vermeiden
- Einhändig sicher zu bedienen
- Ergonomische Sicherheitsdeichsel mit gummiertem Deichselgriff zum einfachen Heben, Senken und Fahren
- Gut ablesbare LCD-Anzeige
- Messbereich von 0 bis 2000 kg in 5 kg Schritten
- Die Kalibrierung erfolgt werksseitig
- Genauigkeit:
 - 0– 500 kg ±10 kg
 - 500–1000 kg ±20 kg
 - 1000–2000 kg ±30 kg

Lieferumfang: 2x1,5-V-AA-Batterien
(ausreichend für ca. 3000 Wägungen).

PAFF
silberblau



Typ	Tragfähigkeit t	Gabellänge mm	Bereifung	Bestell-Nr.	€/Stück
HUW 20SL	2	1140	VG/PUR	66 0400 3648 ●	953,00

(276/)

Scherengabelhubwagen 1000 kg

- Ergonomisches Design
- Sicherer Stand durch Zusatzstützen bei angehobener Gabel
- Zweistufiger Hubzylinder, serienmäßig mit Überlastventil
- Verstärkte Handdeichsel mit gummierten Griffen
- "Quicklift"-Funktion für doppelte Hubgeschwindigkeit bei geringen Lasten
- Lenkräder und Lastrollen mit Polyurethanbelägen
- Farbe: gelb, pulverbeschichtet

Tragkraft	kg	1000
Hubhöhe	mm	800
Gabellänge	mm	1.140
Unterfahrhöhe	mm	85
Gabelbreite	mm	520
Gabelmaß Breite	mm	160
Gabelmaß Höhe	mm	40
Deichselrad Breite	mm	40
Deichselrad Durchmesser	mm	150
Gabelrad Breite	mm	50
Gabelrad Durchmesser	mm	75
Bestell-Nr.		66 0400 3539 ◆
€/Stück	(648,1)	569,00



Scherengabelhubwagen HU HS 10B

- **Handgabelhubwagen und Hubtisch in einem**
Für den Transport und das Heben von palettierten Lasten auf flexible Arbeitshöhen.
Sicherheitsstützen garantieren den sicheren Stand des Fahrzeugs bei angehobener Gabel.
Einsatz in Fertigung, Montage und Versand.
- **Mit handhydraulischem Hub**
Hydrauliksystem mit Sicherheitsventil.
Max. Gabelhöhe 800 mm.
- **Sicherheitsdeichsel mit 3 Funktionen**
Schnellhub – Normalhub – Senken.
Schnellhub für Lasten bis 250 kg.
- **Geräuscharmer und leichter Lauf**
Lenkrollen und Lastrollen mit serienmäßiger Bereifung aus Polyurethan.

PEAFF
silberblau

Typ		HU HS 10 B
Gesamtlänge	mm	1650
Lastschwerpunkt	mm	600
Tragfähigkeit	kg	1000
Gabelbreite	mm	160
Gabellänge	mm	1150
Gabelhöhe, gesenkt	mm	85
Wenderadius	mm	1440
Bereifung		PUR/PUR
Gewicht	kg	140
Bestell-Nr.		66 0400 3543 ●
€/Stück	(276,1)	891,00

PUR = Polyurethan



Hochhubwagen 1000 kg

- Hubbetrieb durch Deichsel oder Fußpedal
- Absenken stufenlos regulierbar
- Sicherer Stand, auch bei voller Auslastung
- Deichselgriff mit 3 Funktionen, Deichsel mit Extra-Verstärkung für den Schub
- Hochleistungs-Hydraulikpumpe aus hochfestem Stahl
- Extra-Überdruckventil, für lange Lebensdauer
- Druckkolben hart verchromt
- Alle Rollen aus PU, Lenkrollen mit Bremsen
- Doppelte Acryl-Lackierung, RAL 1023 verkehrsgelb



Typ		SFH 10	SFHD 10
Hublast	kg	1000	1000
Resttragkraft		–	ca. 800 kg (ab Hubhöhe 2000 mm bei LSP 600 mm)
Hubhöhe	mm	1600	2500
min. Gabelhöhe	mm	85	85
Gabellänge	mm	1150	1150
Wenderadius	mm	1380	1380
Hubgeschwindigkeit mit/ohne Last	mm	20/22	20/22
Deichselrollen-Ø	mm	180	180
Gabelrollen-Ø	mm	74	74
Bestell-Nr.		66 0400 3559 ♦	66 0400 3562 ♦
€/Stück	(648/)	839,00	1049,00

Hydraulikstapler HV 0516

- Einsatz: gelegentlicher, innerbetrieblicher Einsatz, zum Heben und Transportieren von palettierten Lasten
- Traglast: 500 kg
- Sicherheitsdeichsel: 3 Funktionen – Heben, Fahren, Senken
- Mastkonstruktion: robuste Bauweise, Kolbenstange hartverchromt
- Heben: einwirkende Handpumpe mit großem Hub
- Absenken: dosierbare Senkgeschwindigkeit
- Schiebegriffe: seitlich, zum einfachen Verschieben des Gerätes
- Fahrgestell: 2 Last- und 2 Lenkrollen
- Arretierung: einseitige Feststellvorrichtung

PEARF
silberblau



Typ		HV 0516
Gesamtlänge	mm	1690
Gabellänge	mm	1150
Gabelbreite verstellbar von - bis	mm	200/700
max. Gabelhöhe	mm	1600
Gabelhöhe, gesenkt	mm	80
Lastschwerpunkte	mm	600
Höhe Hubgerüst ausgefahren	mm	2000
Höhe Hubgerüst eingefahren	mm	2000
Anzahl Hebeschlag bis max. Hub mit/ohne Last		32
Tragfähigkeit	kg	500
Wendekreis	mm	1500
Bereifung		PUR/PUR
Gewicht	kg	217
Bestell-Nr.		66 0400 3534 ●
€/Stück	(276,1)	1050,00

Hydraulikstapler HV

- Einsatz: gelegentlicher, innerbetrieblicher Einsatz zum Stapeln und Transportieren von palettierten Lasten
- Sicherheitsdeichsel: 3 Funktionen – Heben, Fahren, Senken
- Hydraulik-Aggregat: kräftig, großer Hub pro Hebeeinschlag, Schnellhub
- Sicherheit: Überlastventil
- Absenken: dosierbare Senkgeschwindigkeit
- Fahrgestell: 2 Last-, 2 Lenkrollen
- Arretierung: einseitige Feststellvorrichtung

PEARF
silberblau



Typ		HV 1008	HV 1016
Gesamtlänge	mm	1675	1675
Gabellänge	mm	1122	1122
Gabelbreite	mm	570	570
max. Gabelhöhe	mm	900	1600
Gabelhöhe, gesenkt	mm	90	90
Lastschwerpunkte	mm	600	600
Höhe Hubgerüst ausgefahren	mm	1300	1965
Höhe Hubgerüst eingefahren	mm	1300	1965
Anzahl Hebeschlag bis max. Hub mit/ohne Last		17/50	17/50
Tragfähigkeit	kg	1000	1000
Wendekreis	mm	1445	1445
Bereifung		PUR/PUR Single	PUR/PUR Single
Gewicht	kg	179	205
Bestell-Nr.		66 0400 3540 ●	66 0400 3551 ●
€/Stück	(276,1)	1099,00	1206,00

Scherenhubtisch, fahrbar

- Einsatzgebiet: Montage-, Reparatur-Arbeiten
- Individuell einstellbare Arbeitshöhe
- Steuerung per Handgriff
- Stufenlose Höhenverstellung
- Hydraulikpumpen mit Überdruckventil
- Beide Lenkrollen mit Feststellbremsen und Fußschutz
- Polyurethan-Rollen, für leisen und leichten Lauf
- Acryl-Lackierung: RAL 1023 verkehrsgelb, doppelt



TF 15, Griff klappbar



TF 50, Griff klappbar



TF 75, Griff fest

Typ		TF 15	TF 50	TF 75
Tragkraft	kg	150	500	750
Plattformlänge	mm	700	850	1000
Plattformbreite	mm	450	500	510
Plattformhöhe	mm	36	55	55
Höhenverstellbar in Plattformhöhe von - bis	mm	220–720	285–880	420–990
Pedaltritt bis max. Hub		< 28	< 25	< 45
Rad-Ø	mm	100	127	150
Radbreite	mm	30	40	50
Höhe Griffbügel	mm	950	990	990
Bestell-Nr.		66 0400 3577 ♦	66 0400 3580 ♦	66 0400 3583 ♦
€/Stück	(676G)	309,00	459,00	639,00

Scherenhubtisch, fahrbar

- Geeignet für Montage- und Reparaturarbeiten
- Einstellbar auf optimale Arbeitshöhe
- Handgriffsteuerung, stufenlose Höhenverstellung
- Qualitäts-Hydraulikpumpen mit Überdruckventil
- Polyurethanrollen (PU) für leichten und leisen Lauf
- 2 Lenk- und 2 Bockrollen
- Mit Fußschutz und Feststellbremsen an den Lenkrädern

Typ		TG 50
Tragkraft	kg	500
Plattformlänge	mm	1600
Plattformbreite	mm	810
Plattformhöhe	mm	286–915
Höhe im versenkten Zustand	mm	445
Rad-Ø	mm	127
Pedaltritt bis max. Hub		< 55
Höhe Griffbügel	mm	990
Bestell-Nr.		66 0400 3586 ♦
€/Stück	(676G)	699,00



- Qualitäts-Hydraulikpumpen aus hochfestem Stahl
- Extra-Überdruckventil, daher lange Lebensdauer
- Doppelte Acryl-Lackierung, RAL 1023 verkehrsgelb

Scherenhubwagen HX, fahrbar

- Einsatz: ordnungsabhängiges Heben und Zuführen von Lasten im innerbetrieblichen Bereich, bei leichter bis mittlerer Auslastung
- Gemäß: Europäischer Norm EN 1570, prEN 1757-4
- Schere: einfach
- Rahmen, Plattform: verwindungsfrei
- Heben: hydraulisch mit Fußpedal
- Absenkung: stufenlos mit Handhebel
- Sicherheit: durch Überlast- und Senkbrems-Ventil
- Schiebegriff: demontiert
- Räder: 2 Bock-, 2 Lenkrollen mit Feststellbremsen und Fußschutz
- Bereifung: Polyurethan

PRAF
silberblau



Typ		HX 150	HX 300	HX 500	HX 750
Tragfähigkeit	kg	150	300	500	750
Plattformhöhe max./min.	mm	720/220	880/285	880/285	1000/420
Plattformmaße LxB	mm	700x450	850x500	850x500	1000x510
Gesamtlänge	mm	908	1093	1093	1330
Rollen-Ø	mm	100	128	128	147
Gewicht	kg	49	78	82	120
Bestell-Nr.		66 0402 0800	66 0402 0807	66 0402 0814	66 0402 0821
€/Stück	(276/J)	350,00	425,00	523,00	648,00

Schwerlast-Transportroller

- Universell kombinierbare Fahrwerkskomponenten
- Optimal für den leichten und sicheren Transport von Lasten bis zu 12 Tonnen
- Stabile Stahlkonstruktion in Kastenbauweise, blau lackiert
- Handgriffe aus Rundstahl
- Große Rollen aus Nylon bzw. Polyurethan, dadurch optimale Verteilung der Last
- Tragplatten mit rutschhemmender Gummiauflage



Nylonräder: bruchsicher und abriebfest

Polyurethanräder: abriebfest und elastisch, geringer Rollwiderstand

Tragkraft	t	2	2	4	4	6	6	12
Anzahl Rollen		2	2	4	4	6	6	8
Material Rollen		Nylon	Polyurethan	Nylon	Polyurethan	Nylon	Polyurethan	Polyurethan
Rollen-Ø	mm	82	82	82	82	82	82	115
Rollenbreite	mm	100	100	100	100	100	100	60
Tiefe	mm	270	270	270	270	270	270	345
Höhe	mm	110	110	110	110	110	110	145
Bestell-Nr.		66 0400 3601	66 0400 3604	66 0400 3607	66 0400 3610	66 0400 3613	66 0400 3616	66 0400 3619
€/Stück	(684F)	77,80	80,50	323,04	323,38	247,50	265,50	464,00

Schwerlast-Hubtransporter, hydraulisch

- Für den Ein-Mann-Transport von schweren Gütern
- Mit hydraulischer Hubeinheit, Handgriffen zur sicheren Radsteuerung und 5-m-Zurrgurt
- Robuste Stahlrahmenkonstruktion
- Ladeböden und Distanzhalter mit rutschhemmendem Belag
- Räder aus Polyurethan, kugelgelagert
- Farbe: RAL 1023 verkehrsgegelb



Tragkraft pro Paar	kg	1800	1800
Hubhöhe	mm	100	250
Lastaufnahme-fläche Länge	mm	600	600
Lastaufnahme-fläche Breite	mm	60	60
Gewicht	kg	82	92
Bestell-Nr.		66 0400 3650	66 0400 3653
€/Stück	(684F)	624,00	716,50

Hubhöhe 100 mm

Hubhöhe 250 mm

Rollliege BLE 301

- Rollliege mit geringer Unterfahrhöhe von 120 mm
- Kapazität 135 kg
- Robuste Schaumstoffliegefläche mit hohem Komfort
- Verstellbare Kopfstütze (3 Positionen), Aufhängung an der Rückseite
- Räder um 360° drehbar



BAHCO

Tragkraft kg	Bestell-Nr.	€/Stück
135	66 0401 0800 ●	106,25 (406G)

Wagenheber, 3 t

- Wagenheber mit niedriger Unterfahrhöhe
- Extra großes, gerundetes Fußpedal für guten Zugang aus jeder Position
- Doppelkolben ermöglicht bis zu 50 % schnelleres Anheben
- Mit Gummiauflage, Ablagefach, Sicherheitsventil und Sicherheitsablass



BAHCO

Tragkraft t	Hubhöhe mm	Bestell-Nr.	€/Stück
3	90–552	66 0401 0803 ●	472,40 (406G)

Flaschenwagenheber BH

- Hitzbehandelte Verlängerungsschraube ermöglicht Einstellung einer geringen und maximalen Hubhöhe
- Geriffelter, hitzebehandelter Sattel bietet breite Hubfläche und sicheren Halt
- Einsatzbereich: –20 bis 70°C
- Verschraubtes Gehäuse



BAHCO

Typ	Tragkraft t	Hubhöhe mm	Bestell-Nr.	€/Stück
BH4S2	2	181–345	66 0401 0809 ●	25,20
BH4S4	4	194–372	66 0401 0812 ●	29,10
BH4S6	6	216–413	66 0401 0815 ●	38,00
BH4S8	8	230–465	66 0401 0818 ●	47,15 (406G)

Wagenheber, 1,5 t

- Geringe Unterfahrhöhe von 82 mm
- Doppelkolben ermöglicht Erreichen der Maximalhöhe mit 6 Pumpzügen
- Nur 12 kg Eigengewicht
- Aluminium-Räder

Lieferung: In praktischer Tasche.



BAHCO

Tragkraft t	Hubhöhe mm	Bestell-Nr.	€/Stück
1,5	82–375	66 0401 0807 ●	329,35 (406G)

Unterstellbock, 3 t

- Schnell verstellbar durch Klick-Einrastung
- Große Standfläche
- Lieferung paarweise

BAHCO



Tragkraft t	Hubhöhe mm	Gewicht kg	Inhalt	Bestell-Nr.	€/Paar
3	300–435	7	2 Stück	66 0401 0821 ●	60,15 (406G)

Maschinenheber MH

- Robuster Maschinenheber
- Zum Heben von schweren Maschinen und anderen Lasten bis zu 25 Tonnen
- Große Bodenplatte für hohe Standsicherheit
- Stabile Konstruktion mit hartverchromter Kolbenstange
- Heben durch Handpumpe
- Senken durch feinfühliges Senkgewicht
- Druckbegrenzungsventil für längere Nutzbarkeit des Gerätes
- Eingebaute Hubbegrenzung
- Niedrige Ansetzhöhe der Klaue



MH 100



MH 250

Typ	Ausführung	Tragkraft t	Hub mm	Ansetzhöhe min. mit Klaue mm	Ansetzhöhe mm	Pumphebelkraft bei Volllast daN	Gewicht kg	Bestell-Nr.	€/Stück
MH 50	Mit Tragegriff, Klaue drehbar	5	205	25	≤368	38	25	66 0400 3656	491,00
MH 100	Mit Tragegriff, Klaue drehbar	10	230	30	≤420	40	35	66 0400 3659	652,00
MH 250	Mit Fahrwerk	25	215	58	≤505	40	109	66 0400 3662	1530,00

(678G)

Fasszange ZG 350

- Für liegende Fässer



Fasszange ZG 500

- Für stehende Fässer



Traglast kg	Greifweite/Spannweite mm	Bestell-Nr.	€/Stück
350	225–720	66 0400 3568	103,00

(684F)

Traglast kg	Greifweite/Spannweite mm	Bestell-Nr.	€/Stück
500	225–720	66 0400 3571	103,00

(684F)

1-Kopf-Saugheber aus Aluminium

- Mit Klapphebel zum Heben von diversen Lasten
- Tragrichtung senkrecht
- Geeignet für Glas, Metall, Marmor/Steinzeug, besch. Holz, Kunststoff



Bohle
VERIBOR

Tragkraft kg	Saugscheiben-Ø mm	Bestell-Nr.	€/Stück
30	120	66 0101 7896	55,50 (208G)

2-Kopf-Saugheber mit Längsgriff

- Griff mit rutschfester Ummantelung
- Tragrichtung parallel
- Geeignet für Glas, Metall, Marmor/Steinzeug, besch. Holz, Kunststoff



Bohle
VERIBOR

Tragkraft kg	Saugscheiben-Ø mm	Bestell-Nr.	€/Stück
60	2 x 120	66 0101 7902	53,50 (208G)

3-Kopf-Saugheber aus Aluminium

- Griff mit rutschfester Ummantelung
- Tragrichtung parallel
- Geeignet für Glas, Metall, Marmor/Steinzeug, besch. Holz, Kunststoff



Bohle
VERIBOR

Tragkraft kg	Saugscheiben-Ø mm	Bestell-Nr.	€/Stück
100	3 x 120	66 0101 7905	69,50 (208G)

2-Kopf-Saugheber aus Aluminium mit Quergriff

- Griff mit rutschfester Ummantelung
- Tragrichtung parallel
- Geeignet für Glas, Metall, Marmor/Steinzeug, besch. Holz, Kunststoff



Bohle
VERIBOR

Tragkraft kg	Saugscheiben-Ø mm	Bestell-Nr.	€/Stück
70	2x 120	66 0101 7899	58,20 (208G)

Saugheber

- Aluminiumkörper
- Eingebaute Handpumpe
- Saugscheibe mit Dichtlippen

Hinweis: Permanente Sichtkontrolle des Vakuums durch roten Ring am Pumpenstößel.



Bohle
VERIBOR

Tragkraft kg	Saugscheiben-Ø mm	Bestell-Nr.	€/Stück
120	220	66 0101 7908	122,50 (208G)

Plattenheber

- Selbstjustierender Plattenträger
- Sicheres Tragen auch im Schwenkbereich
- Einsetzbar auch bei empfindlichen Oberflächen
- Für Holz, Metall (ungefettet), Kunststoff, Gipsplatten usw.



SCHWAIGER

Spannbereich mm	Bestell-Nr.	€/Stück
0-65	66 0102 4270	129,50 (706H)

ZUBEHÖR



Ersatzspannbacke für Plattenheber



SCHWAIGER

Spannbereich mm	Bestell-Nr.	€/Stück
0-65	66 0102 4273	25,50 (706H)

Türheber

- Metallkonstruktion, vernickelt
- Anheben durch Fussdruck
- Ruckfrei Heben, Schwenken und Senken
- Zur Montage, Justieren und Wartung



SCHWAIGER

Tragkraft kg	Bestell-Nr.	€/Stück
120	66 0102 4276	47,00 (706H)

Handhebelzug Silverline

- Durchgehende Stehbolzen zwischen den Seitenplatten und Deckelbefestigung sorgen für Stabilität
- Kettenführungsrollen ermöglichen einen einwandfreien Ablauf der Lastkette
- Lager in den Seitenplatten garantieren Langlebigkeit und Wartungsfreundlichkeit
- Die serienmäßig verzinkte Lastkette bietet zusätzlichen Korrosionsschutz
- Geschmiedete Trag- und Lasthaken aus alterungsbeständigem hochlegiertem Vergütungsstahl öffnen sich bei Überlastung ohne zu brechen

Hinweis: Dieses Hebezeug ist nicht für den Personentransport bestimmt und darf für diesen Zweck nicht verwendet werden.

Yale



Hub	m	1,3	1,5	1,6	1,3	1,5	1,6
Tragfähigkeit	t	0,75	0,75	0,75	1,5	1,5	1,5
Anzahl Kettenstränge		1	1	1	1	1	1
Kettenabmessung	mm	6 x 18	6 x 18	6 x 18	8 x 24	8 x 24	8 x 24
Hubhöhe bei einer Hebelumdrehung	mm	20	20	20	10	10	10
Hubkraft bei Nennlast	daN	20	20	20	36	36	36
Gewicht bei Normalhub	kg	–	7,0	–	–	10,0	–
Bestell-Nr.		66 0400 3819	66 0400 3816	66 0400 3822	66 0400 3828	66 0400 3825	66 0400 3831
€/Stück	(852F)	217,00	183,00	275,00	373,00	221,00	563,00

Hub	m	1,3	1,5	1,6	1,5	2,3	2,6
Tragfähigkeit	t	3	3	3	6	6	6
Anzahl Kettenstränge		1	1	1	2	2	2
Kettenabmessung	mm	10 x 30	10 x 30	10 x 30	10 x 30	10 x 30	10 x 30
Hubhöhe bei einer Hebelumdrehung	mm	17	17	17	9	9	9
Hubkraft bei Nennlast	daN	38	38	38	39	39	39
Gewicht bei Normalhub	kg	–	18,0	–	27,0	–	–
Bestell-Nr.		66 0400 3837	66 0400 3834	66 0400 3840	66 0400 3843	66 0400 3846	66 0400 3849
€/Stück	(852F)	286,00	308,00	382,00	431,00	505,00	827,00

Allzweckgerät Yale Handy

- Perfekt für den Profi-Einsatz im Kleinlast-Bereich
- Kleine, leichte Ausführung
- Rundstahlkette (verzinkt), hochfest
- Mit Kettenfreischaltung
- Kurzer, ergonomisch geformter Griff mit Gummierung

Yale



Tragfähigkeit	kg	250	500
Anzahl Kettenstränge		1	1
Ketten-Ø	mm	4	4
Hubhöhe pro Hebelumdrehung	mm	80	40
max. Hubhöhe	m	1,5	1,5
Hubkraft		25	25
Bestell-Nr.		66 0400 5131	66 0400 5134
€/Stück	(674G)	109,00	141,00

Handhebelzug Ergo 360

- ERGO Handhebel mit ausklappbaren Griff ermöglicht verschiedene Arbeitspositionen
- Effektiver Krafteinsatz, schnelles und ermüdungsfreies arbeiten
- Einsatz bei begrenzten Platzverhältnissen und anspruchsvollen Arbeitsbedingungen
- Ausklappbarer Griff dient als Tragehilfe
- Bis zu 30 % weniger Hebelkraft
- Bis zu 12-mal schnelleres Arbeiten



Hub m	Trag- fähigkeit kg	Anzahl Kettenstränge	Hubhöhe bei einer Hebelumdrehung mm	Hubkraft bei Nennlast daN	Gewicht bei Normal- hub (1,5 m Hub) kg	Bestell-Nr.	€/Stück
1,5	750	1	27,2	20,0	6,6	66 0402 2467	475,00
3	750	1	27,2	20	6,6	66 0402 2470	506,00
6	750	1	27,2	20	6,6	66 0402 2473	569,00
1,5	1500	1	21,7	26,5	9,5	66 0402 2476	621,00
3	1500	1	21,7	26,5	9,5	66 0402 2479	680,00
6	1500	1	21,7	26,5	9,5	66 0402 2482	799,00
1,5	3000	1	20,1	36,0	16,8	66 0402 2485	875,00
3	3000	1	20,1	36	16,8	66 0402 2488	939,00
6	3000	1	20,1	36	16,8	66 0402 2491	1067,00

(853H)

Allzweckgerät UNOplus

- Stahlblech-Konstruktion: kompakt, robust
- Trag-, Lasthaken: geschmiedet aus alterungsbeständigem, hochlegiertem Vergütungsstahl
- Serienmäßig: verzinkte, hochfeste Lastkette, entspricht gültigen nationalen, internationalen Normen
- Unterflasche: robust mit gekapselten Bolzen
- Lastdruck-Bremse: korrosions-geschützte Bauteile, asbestfreie Friktions-Scheiben
- Handhabung: einfach durch geringes Eigengewicht
- Kettenstück: robuste Ausführung
- Ketten-Freischtaltung: leichtgängig zum schnellen Anschlagen der Last
- Ketten-Führung: im Gehäuse integriert, einwandfreier Ablauf der Lastkette über das Lastketten-Rad
- Kraft-Aufwand: gering durch optimale Getriebe-Übersetzung
- Handhebel: ergonomisch geformt mit Gummierung
- Stahlhandrad

WISSENSWERT

Auf Anfrage auch in Ex-geschützter Ausführung lieferbar.

Hub m	Tragfähigkeit kg	Laststränge	Kettenabmessung mm	Hubkraft bei Nennlast daN	Gewicht bei Normalhub kg	Bestell-Nr.	€/Stück
1,5	750	1	6 x 18	20	7,2	66 0402 2647	258,92
3	750	1	6 x 18	20	7,2	66 0402 2677	321,22
6	750	1	6 x 18	20	7,2	66 0402 2680	393,40
1,5	1500	1	8 x 24	35	12,5	66 0402 2650	311,17
3	1500	1	8 x 24	35	12,5	66 0402 2659	358,81
6	1500	1	8 x 24	35	12,5	66 0402 2662	317,32
1,5	3000	1	10 x 30	40	21,5	66 0402 2653	212,82
3	3000	1	10 x 30	40	21,5	66 0402 2665	357,27
6	3000	1	10 x 30	40	21,5	66 0402 2668	194,37
1,5	6000	2	10 x 30	40	32	66 0402 2656	248,16
3	6000	2	10 x 30	40	32	66 0402 2671	291,97
6	6000	2	10 x 30	40	32	66 0402 2674	61,47

(852F)



Allzweckgerät PT

- Das Stahlblechgehäuse ermöglicht ein extrem niedriges Gewicht, ohne die Zuverlässigkeit des Gerätes einzuschränken
- Kurzer Handhebel mit Gummihandgriff zur sicheren Bedienung des Gerätes
- Serienmäßige Kettenfreischaltung zum schnellen Anschlagen der Last bzw. Durchziehen der Lastkette in beide Richtungen
- Verzinkte bzw. zusätzlich gelb chromatierte Rundstahlkette entsprechend allen gültigen nationalen und internationalen Vorschriften
- Drehbar gelagerte, geschmiedete Haken aus alterungsbeständigem Vergütungsstahl, mit Sicherheitsbügeln

Hub m	Tragfähigkeit kg	Anzahl Kettenstränge	Kettenabmessung mm	Hubkraft bei Nennlast daN	Gewicht kg	Bestell-Nr.	€/Stück
1,5	800	1	5,6 x 17,1	26	5,5	66 0402 2530	463,00
3	800	1	5,6 x 17,1	26	5,5	66 0402 2533	494,00
6	800	1	5,6 x 17,1	26	5,5	66 0402 2536	557,00
1,5	1600	1	7,1 x 21,2	30	9,6	66 0402 2539	604,00
3	1600	1	7,1 x 21,2	30	9,6	66 0402 2542	666,00
6	1600	1	7,1 x 21,2	30	9,6	66 0402 2545	791,00
1,5	3200	1	9 x 27,2	38	16	66 0402 2548	853,00
3	3200	1	9 x 27,2	38	16	66 0402 2551	926,00
6	3200	1	9 x 27,2	38	16	66 0402 2554	1073,00
1,5	6300	2	9 x 27,2	39	31	66 0402 2557	1346,00
3	6300	2	9 x 27,2	39	31	66 0402 2560	1493,00
6	6300	2	9 x 27,2	39	31	66 0402 2563	1787,00

(678G)



WISSENSWERT

Alle Yale Allzweckgeräte ab 750 kg Tragfähigkeit sind nach EN 12195 zur Ladungssicherung geeignet. Yale Hebezeuge sind nicht für den Personentransport bestimmt und dürfen für diesen Zweck nicht verwendet werden.

Stirnradflasenzug Modell VS III

- Ganzstahlgehäuse
- Hochwertige Lager für Antriebsritzel und Lastkettenrad
- Durchgehender Stehbolzen zwischen den Seitenplatten und der Deckelbefestigung
- Handraddeckel verstärkt mit zusätzlichen Versteifungen
- Lager und Lagerbuchsen gekapselte und dauergeschmierte (im Getriebe)
- Bremssystem geschützt vor Staub, Fremdkörpern und gegen Korrosion
- Friktionsscheiben, asbestfreie und oberflächengeschützte
- Rundstahlketten, hochfest (gemäß nationaler und internationaler Vorschriften)
- Trag- und Lasthaken, geschmiedete aus alterungsbeständigem, legiertem Vergütungsstahl (öffnen sich bei Überlastung ohne zu brechen) mit robusten Sicherheitsbügeln (um 360° drehbar)

Lieferumfang: Inklusive Betriebsanleitung mit integrierter EG-Konformitätserklärung.

WISSENSWERT

Präzise bearbeitete Führungsrollen sorgen für optimalen Ablauf der Lastkette. Langlebige und wartungsfreundliche Konstruktion.

Hub m	Tragfähigkeit kg	Anzahl Kettenstränge	Kettenabmessung mm	Hubkraft bei Nennlast daN	Gewicht kg	Bestell-Nr.	€/Stück
3	250	1	4 x 12	20	3,9	66 0402 2581	232,80
3	500	1	5 x 15	21	9	66 0402 2584	275,00
6	500	1	5 x 15	21	9	66 0402 2605	382,00
10	500	1	5 x 15	21	9	66 0402 2626	521,00
3	1000	1	6 x 18	24	11,5	66 0402 2587	322,00
6	1000	1	6 x 18	24	11,5	66 0402 2608	437,00
10	1000	1	6 x 18	24	11,5	66 0402 2629	586,00
3	2000	1	8 x 24	32,0	19	66 0402 2590	667,00
6	2000	1	8 x 24	32,0	19	66 0402 2611	819,00
10	2000	1	8 x 24	32,0	19	66 0402 2632	1019,00
3	2000	2	6 x 18	29,0	17,3	66 0402 2593	512,00
6	2000	2	6 x 18	29,0	17,3	66 0402 2614	695,00
10	2000	2	6 x 18	29,0	17,3	66 0402 2635	937,00
3	3000	1	10 x 30	40,0	31	66 0402 2596	969,00
6	3000	1	10 x 30	40,0	31	66 0402 2617	1147,00
10	3000	1	10 x 30	40,0	31	66 0402 2638	1379,00
3	3000	2	8 x 24	37,0	27	66 0402 2599	683,00
6	3000	2	8 x 24	37,0	27	66 0402 2620	943,00
10	3000	2	8 x 24	37,0	27	66 0402 2641	1284,00
3	5000	2	10 x 30	41,0	43	66 0402 2602	1067,00
6	5000	2	10 x 30	41,0	43	66 0402 2623	1376,00
10	5000	2	10 x 30	41,0	43	66 0402 2644	1948,88

(852F)



1-strängig

2-strängig

Stirnradflaschenzug Silverline Stira S

- Durchgehende Stehbolzen zwischen den Seitenplatten und Deckelbefestigung sorgen für Stabilität
- Kettenführungsrollen ermöglichen einen einwandfreien Ablauf der Lastkette
- Die Bauweise verhindert ein Blockieren und Abspringen der Handkette
- Lager in den Seitenplatten garantieren Langlebigkeit und Wartungsfreundlichkeit
- Die serienmäßig verzinkte Lastkette bietet zusätzlichen Korrosionsschutz
- Geschmiedete Trag- und Lasthaken aus alterungsbeständigem hochlegiertem Vergütungsstahl öffnen sich bei Überlastung ohne zu brechen

Hub m	Tragfähigkeit kg	Kettenabmessung mm	Hubkraft bei Nennlast daN	Gewicht kg	Bestell-Nr.	€/Stück
3	500	6 x 18	23	12	66 0402 2512	158,00
6	500	6 x 18	23	12	66 0402 2529	273,00
10	500	6 x 18	23	12	66 0402 2514	422,00
3	1000	6 x 18	31	14	66 0402 2515	188,00
6	1000	6 x 18	31	14	66 0402 2531	303,00
10	1000	6 x 18	31	14	66 0402 2517	452,00
3	1500	8 x 24	32	19	66 0402 2518	248,00
6	1500	8 x 24	32	19	66 0402 2519	400,00
10	1500	8 x 24	32	19	66 0402 2520	600,00
3	2000	8 x 24	36	21	66 0402 2521	297,00
6	2000	8 x 24	36	21	66 0402 2522	450,00
10	2000	8 x 24	36	21	66 0402 2523	649,00
3	3000	8 x 24	34	27	66 0402 2524	415,00
6	3000	8 x 24	34	27	66 0402 2525	675,00
10	3000	8 x 24	34	27	66 0402 2526	1016,00
3	5000	10 x 30	41	43	66 0402 2527	610,00
6	5000	10 x 30	41	43	66 0402 2528	919,00

(678G)


Yale®


WISSENSWERT



Dieses Hebezeug ist nicht für den Personentransport bestimmt und darf für diesen Zweck nicht verwendet werden.

Elektro-Hebezug

- Kompakter, leistungsstarker Hebezug
- Einfache Montage
- Leicht in der Handhabung
- Sicher und zuverlässig
- Kabellänge 1,5 m
- Spannung 230 V
- Frequenz 50 Hz
- Schutzart IP 54

Lieferung: Inklusive Umlenkrolle und Federbügel.



Leistung W	Hubleistung ohne Umlenkrolle kg	Hubleistung mit Umlenkrolle kg	Hubgeschwindigkeit ohne Umlenkrolle m/min	Hubgeschwindigkeit mit Umlenkrolle m/min	Hubhöhe ohne Umlenkrolle m	Hubhöhe mit Umlenkrolle m	Abmessung mm	Bestell-Nr.	€/Stück
500	125	250	8	4	12	6	465 x 364 x 160	66 0401 0900	147,50
750	200	400	8	4	12	6	513 x 390 x 178	66 0401 0903	198,50
1050	300	600	8	4	12	6	520 x 410 x 170	66 0401 0906	243,00
1350	400	800	8	4	12	6	520 x 440 x 170	66 0401 0909	332,50
1600	500	999	8	4	12	6	565 x 245 x 325	66 0401 0912	498,50
500	125	250	8	4	18	9	460 x 360 x 160	66 0401 0915	159,50
750	200	400	8	4	18	9	520 x 440 x 170	66 0401 0918	210,00
1050	300	600	8	4	18	9	520 x 440 x 170	66 0401 0921	255,50
1350	400	800	8	4	18	9	520 x 440 x 170	66 0401 0924	367,50
1600	500	999	8	4	18	9	565 x 245 x 325	66 0401 0927	512,50

(682F)

Elektrokettenzug CPVF

- Elektrokettenzug mit Traghaken
- Schützsteuerung mit 42 V Steuerspannung inkl. Hauptschütz
- Endlagenschalter für die höchste und tiefste Hakenstellung verlängern die Lebensdauer von Rutschkupplung, Motor und Getriebe erheblich
- Überlastsicherung (Rutschkupplung) bei allen Modellen. Die Rutschkupplung befindet sich außerhalb des Kraftflusses, wodurch eine ununterbrochene Verbindung zwischen Last und Bremse gewährleistet ist
- Die elektromagnetische Federdruckbremse hält die Last auch im Falle eines Stromausfalles sicher. Die Bremse ist wartungsfrei
- Die Hubhöhe beträgt 6 m. Der Kettenspeicher ist im Lieferumfang enthalten
- Das serienmäßige, im Ölbad (Fliebfettschmierung bei CPV/CPVF 2-8/5-4 und 2-4/5-2) laufende, einsatzgehärtete Getriebe mit durchgehender Schrägverzahnung sorgt für besondere Laufruhe und lange Lebensdauer
- Kettenführung aus Stahl, Kettenführung beim kleinsten Elektrokettenzug CPVF 2-8/5-4 aus hochfestem thermoplastischem Kunststoff (POM)
- Schutzart IP55




Typ		CPVF 2-8 Quick Delivery	CPVF 5-8 Quick Delivery	CPVF 10-8 Quick Delivery
Hub	m	6	6	6
Tragfähigkeit	kg	250	500	1000
Kettenabmessung	mm	4 x 12,2	5 x 15,1	7,1 x 20,5
Triebwerksgruppe nach FEM		1Am/M4	3m/M6	1Am/M4
Hauptgeschwindigkeit Haupthub/Feinhub	m/min	8/2	8/2	8/2
Hubmotor	kW	0,37/0,09	0,75/0,18	1,5/0,37
Bestell-Nr.		66 0403 0342 ●	66 0403 0345 ●	66 0403 0348 ●
€/Stück	(853H)	1540,00	2005,00	2660,00

ZUBEHÖR

Ausleger zu Hebezug

- Stabiler Ausleger zu Elektrohebezug
- In zwei Längen erhältlich
- Befestigung an Rundrohrprofil 48 mm (Rohr nicht im Lieferumfang enthalten)



Tragkraft 300 kg



Tragkraft 600 kg

Tragkraft kg	Länge mm	Rotation °	Bestell-Nr.	€/Stück
300	1100	180	66 0401 0930	64,50
600	750	180	66 0401 0933	56,90

(682F)

Handfahrwerk HTP-A

- Rollfahrwerk
- Traglast: 500–5000 kg
- Handfahrwerk: einstellbar für weiten Träger- und Profilbereich (z. B. INP, IPE, IPB)
- Fein-Einstellung: durch Ösen-Traverse mit Gegengewinde
- Hebezug-Aufhängung: zentrisch, somit kein seitliches Wandern auf der Traverse
- Lager: Kugellager, gekapselt, dauergeschmiert
- Serienmäßig: Kippsicherung, Radbruch-Stützen

Tragfähigkeit	Trägerflansch- breite	kleinster Kurvenradius	Gewicht	Bestell-Nr.	€/Stück
kg	mm	m	kg		
500	50–220	0,9	8	66 0403 0000 ●	178,00
1000	58–220	0,9	9	66 0403 0007 ●	207,00
2000	66–220	1,2	16	66 0403 0014 ●	270,00
3000	74–220	1,4	32	66 0403 0021 ●	390,00
5000	90–220	1,8	48	66 0403 0028 ●	593,00

(853H)

Yale®



Handfahrwerk HTG-A

- Haspelfahrwerk
- Handfahrwerk: einstellbar für weiten Träger- und Profilbereich (z. B. INP, IPE, IPB)
- Fein-Einstellung: durch Ösen-Traverse mit Gegengewinde
- Hebezug-Aufhängung: zentrisch, somit kein seitliches Wandern auf der Traverse
- Lager: Kugellager, gekapselt, dauergeschmiert
- Serienmäßig: Kippsicherung, Radbruch-Stützen

Tragfähigkeit	Trägerflansch- breite	kleinster Kurvenradius	Gewicht	Bestell-Nr.	€/Stück
kg	mm	m	kg		
500	50–220	0,9	9,7	66 0400 5165 ●	307,00
1000	58–220	0,9	11,2	66 0400 5168 ●	346,00
2000	66–220	1,5	18,0	66 0400 5171 ●	427,00
3000	74–220	1,4	35,4	66 0400 5174 ●	555,00
5000	90–220	1,8	51,8	66 0400 5177 ●	816,00

(853H)

Yale®



ZUBEHÖR



Trägerklemme YC

- Für Industrie-Anforderungen
- Konstruktion: niedrig durch integrierte Last-Achse
- Träger-Beanspruchung: reduziert durch speziell geformte Klemmböden
- Klemme: einstellbar für weiten Träger- und Profilbereich (z. B. INP, IPE, IPB)
- Wartung: leicht und einfach
- Verschleiß-Teile: leicht auszuwechseln
- Prüfung: mit Überlast
- Lieferung: mit Test-Zertifikat

Typ	Tragfähigkeit	Flanschbreite	Gewicht	Bestell-Nr.	€/Stück
	kg	mm	kg		
YC 1	1000	75–230	4	66 0403 0035 ●	180,00
YC 2	2000	75–230	5	66 0403 0042 ●	209,00
YC 3	3000	80–320	9	66 0403 0049 ●	302,00
YC 5	5000	90–320	11	66 0403 0056 ●	466,00
YC 10	10000	90–320	17	66 0403 0063 ●	913,00

(678G)

Yale®



Handseilwinde Modell MWS, mit Stirnrad-Getriebe

- Entspricht der Sicherheits-Richtlinie für Winden, Hub-, Zuggeräte BVG D8
- Kompakte Bauweise
- Stahlblech: Winden-Gehäuse und Seiltrommel
- Getriebe: geschlossen, Schutz innenliegender Teile auch bei rauem Einsatz
- Lager: Stirnräder wälzgelagert, Seiltrommel gleitgelagert
- Befestigung: einfach und schnell an Wänden, Masten etc.
- Kurbel: selbstarretierend, rückschlaggesichert, verstellbar für das schnelle Heben kleiner Lasten, geringstmögliche Anstrengung, rasche Aufwicklung des Seils
- Lastdruck-Bremse: feinfühliges Heben, Senken der Last, verhindert ungewolltes Lösen der Bremse bei schwingender Belastung
- Temperatur-Bereich: -20 °C bis +40 °C



Yale

WISSENSWERT



Korrosionsgeschützte Ausführung auf Anfrage erhältlich.

Typ		MWS 150	MWS 300	MWS 600	MWS 1000	MWS 1500
Tragfähigkeit	kg	150	300	600	1000	1500
Traglast 1. Seillage	kg	150	300	600	1000	1500
Traglast oberste Seillage	kg	68	172	336	614	927
Kurbelkraft 1. Seillage	daN	11	6	10	11	12
Hub je Kurbelumdrehung 1. Seillage	mm	122	32	28	20	14
Gewicht ohne Seil	kg	4	10	11	27	27,5
Seil-Ø*	mm	4	4	6	8	10
nutzbare Seillänge 1. Lage	m	0,8	1,8	1,2	3,0	2,7
nutzbare Seillänge max.	m	13	35	12	33	21
max. Anzahl der Seillagen		8	7	6	5	5
Bestell-Nr.		66 0403 0100 ●	66 0403 0107 ●	66 0403 0114 ●	66 0403 0121 ●	66 0403 0128 ●
€/Stück	(276J)	258,00	388,00	483,00	857,00	1360,00

* Gemäß DIN 3060 FE-znk 1770sZ-spa.

Konsolenseilwinde Modell LB

- Stahlblechgehäuse mit geringem Gewicht
- Leichtgängiges Stirnradgetriebe für hohen Wirkungsgrad
- Die angebaute Lastdruckbremse hält die Last in jeder Lage sicher, ein ungewolltes Absenken der Last wird wirkungsvoll verhindert
- Alle Teile verzinkt, die Seiltrommel ist zusätzlich KTL beschichtet
- Einfache und schnelle Konsolenbefestigung
- Sichere Befestigung auch bei Hubbetrieb



PRAFF
silberblau

Verzinkt

Typ	Traglast 1. Lage	Traglast oberste Seillage	empf. Seil-Ø	Seilaufnahme 1. Lage	Seilaufnahme gesamt	Hub je Kurbelumdrehung	Gewicht ohne Seil	Bestell-Nr.	€/Stück
	kg	kg	mm	m	m	mm	kg		
LB 150 VZ	150	75	4	0,8	11,0	125	4,2	66 0403 0131 ●	151,00
LB 350 VZ	350	170	4	1,8	20	125	4,8	66 0403 0134 ●	156,00
LB 650 VZ	650	290	6	1	20,0	55	7,3	66 0403 0137 ●	197,00
LB 900 VZ/ARA	900	400	7	0,8	14,0	58	10,0	66 0403 0140 ●	231,00
LB 1200 VZ/ARA	1200	430	7	1	26,0	45	12,1	66 0403 0143 ●	328,00

(276J)

Edelstahl

Typ	Traglast 1. Lage	Traglast oberste Seillage	empf. Seil-Ø	Seilaufnahme 1. Lage	Seilaufnahme gesamt	Hub je Kurbelumdrehung	Gewicht ohne Seil	Bestell-Nr.	€/Stück
	kg	kg	mm	m	m	mm	kg		
LB 250 VA	250	125	4	1,8	19,5	125	4,8	66 0403 0146 ●	359,00
LB 650 VA	650	290	6	1	20	55	7,6	66 0403 0149 ●	552,00
LB 900 VA	900	320	7	1	26	45	12,1	66 0403 0152 ●	623,00

(276J)

Stahlwinde Modell SJ mit fester Klaue

- Leichtes Heben schwerer Lasten
- Präzise Übersetzung für minimalen Kraftaufwand, keine Traglastreduzierung auf der Klaue, Lastaufnahme auf der Klaue oder dem Kopf der Stahlwinde.
- Sichere Bedienung
- Rückschlagsicherung durch selbsthemmende Sicherheitskurbel, verringertes Verletzungsrisiko und mehr Bewegungsspielraum durch umlegbaren Gummigriff
- Lastdruckbremse für sicheren Halt in jeder Position.
- Stahlgewinde gemäß DIN 7385

Typ	Tragfähigkeit kg	Bauhöhe mm	Hubhöhe mm	Gewicht kg	Bestell-Nr.	€/Stück
SJ 15	1500	725	360	17	66 0403 0158 ●	272,00
SJ 30	3000	735	360	20	66 0403 0161 ●	313,00
SJ 50	5000	730	350	27	66 0403 0164 ●	367,00
SJ 100	10000	800	410	43	66 0403 0167 ●	586,00

(678G)


PAFF
 silberblau

Zahnstangengewinde ZWW

- Zum Heben, Senken, Ziehen und Drücken von Lasten
- Bis 5000 kg Hublast für Druck- oder Zugbelastung einsetzbar
- Gehärtete Getriebeteile
- Präzise gearbeitete Verzahnung
- Zahnstange aus Vollmaterial mit Bohrung zur zusätzlichen Befestigung der Last
- Stabile Wandbefestigung
- Zahnstangenverlängerungen
- Sonderbefestigungen für Schaft und Zahnstange
- Verbesserter Korrosionsschutz durch Verzinkung, Vernickelung
- Sicherheitsfedersperre mit abnehmbarer Handkurbel (bis 5000 kg)



Schneckengetriebe

Stirradgetriebe

WISSENSWERT



Zahlreiche Erweiterungsmöglichkeiten auf Anfrage.

Getriebe	Lastsicherung	Tragfähigkeit kg	Hub mm	Hub je Kurbel- umdrehung	erforderliche Kurbelkraft daN	Zahnstangen- länge mm	Gewicht kg	Bestell-Nr.	€/Stück
Schneckengetriebe	selbsthemmend	250	600	11	10	800	5,9	66 0403 0173 ●	274,00
Schneckengetriebe	selbsthemmend	600	600	11	15	800	6,5	66 0403 0176 ●	303,00
Schneckengetriebe	selbsthemmend	1000	600	3,8	14	850	9,5	66 0403 0179 ●	385,00
Stirradgetriebe	Sicherheitskurbel	1500	800	14	28	1090	11,0	66 0403 0182 ●	522,00
Stirradgetriebe	Sicherheitskurbel	3000	565	8,6	28	975	19,0	66 0403 0185 ●	595,00
Stirradgetriebe	Sicherheitskurbel	5000	700	4,5	28	1170	28,0	66 0403 0188 ●	644,00

(276J)

Blechgreifer – Sicherheitsarretierung

- Zum vertikalen Transport von Blechen, Heben und Wenden um 180°
- Ausführung: hoher Anpressdruck der Klemmbacken
- Sicherheitsarretierung: Abrutschen des Greifers auch ohne Zugbelastung ausgeschlossen



WISSENSWERT

Oberflächenhärte der Transportgüter max. HRC 30.

Traglast kg	Greifbereich mm	Bestell-Nr.	€/Stück
500*	0–16	66 0403 0194	203,00
1500	0–20	66 0403 0197	232,00
2000	0–32	66 0403 0200	286,00
3000	0–32	66 0403 0203	362,00

* Lieferung ohne Riegelhebel.

(276/J)

Schongreifer TBP

- Geeignet zum vertikalen Transport von Platten mit empfindlicher Oberfläche
- Keine Eindrücke oder Beschädigungen
- Für Aluminium, Edelstahl und Bleche mit extrem harter Oberfläche.
- Mindestlast beträgt 10 % der angegebenen Tragfähigkeit



WISSENSWERT

Um eine maximale Tragfähigkeit zu erreichen, muss die Oberfläche des zu transportierenden Materials trocken und frei von Schmutz, Öl und Fett usw. sein.

Traglast kg	Greifbereich mm	Bestell-Nr.	€/Stück
500	0–10	66 0403 0215	515,00
1500	0–20	66 0403 0218	903,00
750	0–65	66 0403 0221	1132,00
1250	0–65	66 0403 0224	1243,00

(276/J)

Allzweckgreifer – Einfachöffner

- Zum vertikalen Transport von Blechen, beim Heben und Wenden um 180°
- Ausführung: über den gesamten Greifbereich für unterschiedliche Blech- und Objektdicken ist die Haltekraft immer doppelt so groß wie das Gewicht
- Last-Freigabe: durch Umlegen des Griffhebels

WISSENSWERT

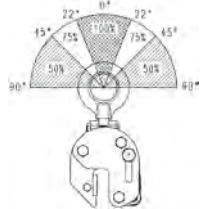
Oberflächenhärte der Transportgüter max. HRC 30 (Optional Greifer bis 1,25 t mit Schutzbelag lieferbar). Größere Maulweiten und Zwischengrößen auf Anfrage.

Traglast kg	Maulweite mm	Greifbereich mm	Bestell-Nr.	€/Stück
350	100	0–100	66 0403 0230	528,00
350	200	90–200	66 0403 0233	735,00
750	100	0–100	66 0403 0236	579,00
750	200	90–200	66 0403 0239	803,00
1250	100	0–100	66 0403 0242	640,00
1250	200	90–200	66 0403 0245	876,00

(276/J)

Blechgreifer – Schwenköse, Sicherheitsarretierung

- Zum Transport von Blechen, beim Wenden von Stahl- und Schweißkonstruktionen, insbesondere Aufrichten aus der Horizontalen, beim Ablegen aus der Senkrechten, bei seitlichem Anschlag und Anheben über die Seite
- Ausführung: Greifer mit kardanischer Aufhängung, in unterschiedlichen Positionen am Blech anschlagbar
- Sicherheitsarretierung: durch die Vorspannung hält sich der Greifer auch dann am Hebegut, wenn auf ihn keine Zugkraft einwirkt



WISSENSWERT

Oberflächenhärte der Transportgüter max. HRC 30. Größere Traglasten auf Anfrage.

Traglast kg	Greifbereich mm	Bestell-Nr.	€/Stück
1000	0–20	66 0403 0206	357,00
2000	0–32	66 0403 0209	450,00
3000	0–32	66 0403 0212	490,00

(276/J)

Schraubklemme TSZ

- Zum Transport von Stahlbauteilen, bei der Beschickung von Bearbeitungsmaschinen, beim Walzen von Blechen etc.
- Für dreidimensionale Zugrichtungen



WISSENSWERT

Oberflächenhärte der Transportgüter max. HRC 50.

Traglast kg	Greifbereich mm	Bestell-Nr.	€/Stück
500	0–28	66 0403 0266	405,00
1500	0–35	66 0403 0269	442,00
3000	0–35	66 0403 0272	605,00
5000	0–40	66 0403 0275	892,00
7500	0–40	66 0403 0278	969,00

(276/J)



Traglast kg	Maulweite mm	Greifbereich mm	Bestell-Nr.	€/Stück
2000	100	0–100	66 0403 0248	820,00
2000	200	90–200	66 0403 0251	1060,00
3000	90	5– 90	66 0403 0254	1068,00
5000	90	5– 90	66 0403 0257	1333,00
5000	170	80–170	66 0403 0260	1535,00

(276/J)

Schraubklemme TSH

- Zum Heben, Wenden und Ziehen von Blechen, Trägern, Stahlkonstruktionen mit großer Oberflächenhärte etc.
- Für Vertikal- und Horizontalzug
- Funktionsweise: mit Beginn des Kranzuges stellt sich durch die schwenkbar gelagerte Palle eine Verkantung ein, die die hohe Klemmwirkung ermöglicht
- Aufhängeschäkel: im Lieferumfang enthalten

Yale



WISSENSWERT

Beim Einsatz muss die Klemme mittels Gewindespindel handfest am Transportgut angezogen sein. Oberflächenhärte der Transportgüter max. HRC 50.

Traglast kg	Greifbereich mm	Bestell-Nr.	€/Stück
750	0–28	66 0403 0281	274,00
1500	0–32	66 0403 0284	368,00
3000	0–50	66 0403 0287	511,00
5000	0–80	66 0403 0293	851,00

(276J)

Federzug YFS

- Für den Einsatz von Druckluftgeräten, Montagewerkzeugen, Farbspritzpistolen, Nietmaschinen, Schlagschraubern, Schleifmaschinen, Poliermaschinen und anderen Geräten geeignet
- Stahlblech-Gehäuse
- Feder aus hochfestem Spezialstahl
- Seil wird nach Loslassen automatisch in die Ausgangsposition zurückgezogen
- Stufenlose Traglasteinstellung
- Sicherheitsaufhängung nach DIN 15112

Yale



Traglast kg	Seilauszug m	Gewicht kg	Bestell-Nr.	€/Stück
0,5– 1,5	1,6	0,4	66 0403 0323	44,00
1,5– 3	1,5	0,4	66 0403 0326	48,00
2 – 5	2,4	3,9	66 0403 0329	99,00
4 – 6	2,4	4,5	66 0403 0335	117,00
6 –10	2,4	4,5	66 0403 0338	138,00

(678G)

Permanent-Lasthebemagnet TPM

- Zum einfachen, schnellen und wirtschaftlichen Einsatz beim Transport schwerer Werkstücke aus ferromagnetischem Material
- Last: wird nicht mechanisch beeinflusst, Aufnahme flacher und runder Materialien möglich
- Magnetmaterial: sehr leistungsfähig, große Hebekraft bei geringem Eigengewicht

- Permanentmagnete benötigen keine elektrische Versorgung, nach erfolgter Abschaltung nur geringer Restmagnetismus
- Ein- und Ausschalten: mit Handhebel, im aktivierten Zustand durch Sicherheitsverriegelung gesperrt, verhindert ein unbeabsichtigtes Entmagnetisieren
- Oberflächenbeschaffenheit, Materiallegierung und Plattendicke der Werkstoffe ist zu beachten

Yale



WISSENSWERT

Für maximale Tragfähigkeit: Anschlagfläche muss blank und frei von Schmutz, Öl, Fett, Zunder, Rost, Farbe etc. sein.



Traglast Flachmaterial kg	min. Materialstärke mm	Tragkraft Rundmaterial kg	Rundmaterial Ø mm	max. Materiallänge mm	Gewicht kg	Bestell-Nr.	€/Stück
100	14	50	40–300	2000	300	66 0403 0299	288,00
300	20	150	60–300	2500	900	66 0403 0302	492,00
500	24	250	60–400	3000	1500	66 0403 0305	791,00
800	34	400	60–400	3500	2400	66 0403 0308	974,00
1000	40	500	80–400	3500	3000	66 0403 0314	1115,00
2000	55	1000	100–400	3500	6000	66 0403 0317	1807,00

Tragkraft gemessen auf ziehblankem Material S235.

(276J)

Klemmschloss-Zurrgurt 250 kg, einteilig

- 1-teilig
- DIN-EN 12195-2
- Farbe: rot

Lieferumfang: 2 Stück im Beutel.

Länge m	Bandbreite mm	Zul. Zugkraft in der Umreifung daN	Bestell-Nr.	€/Stück
2,5	25	250	66 0400 4981	4,49

(664T)



Klemmschloss-Zurrgurt 400 kg, einteilig

- 1-teilig
- Farbe: rot

Länge m	Bandbreite mm	Zul. Zugkraft in der Umreifung daN	Bestell-Nr.	€/Stück
2	25	400	66 0400 4984	3,29
3	25	400	66 0400 4987	3,59
4	25	400	66 0400 4990	3,99
5	25	400	66 0400 4993	4,39

(664T)



Ratschen-Zurrgurt 250 kg, einteilig

- 1-teilig
- DIN-EN 12195-2
- Farbe: rot



Länge m	Bandbreite mm	Zul. Zugkraft im direkten Zug daN	Zul. Zugkraft in der Umreifung daN	Bestell-Nr.	€/Stück
4	25	250	500	66 0400 4996	3,99
5	25	250	500	66 0400 4999	3,89
6	25	250	500	66 0400 5002	4,09

(664T)

Ratschen-Zurrgurt 250 kg, zweiteilig

- Zweiteilig
- DIN-EN 12195-2
- Farbe: blau



RP-Haken


Karabiner

Hakenausführung	Länge m	Bandbreite mm	Zul. Zugkraft im direkten Zug daN	Zul. Zugkraft in der Umreifung daN	Bestell-Nr.	€/Stück
RP-Haken	4	25	250	500	66 0400 5008	6,25
RP-Haken	6	25	250	500	66 0400 5011	6,90
Karabiner	4	25	250	500	66 0400 5014	7,25
Karabiner	6	25	250	500	66 0400 5017	7,90

(664T)

Ratschen-Zurrgurt 1000 kg, ein-/zweiteilig

- DIN-EN 12195-2
- Farbe: blau



einteilig

zweiteilig, mit RP-Haken

zweiteilig, mit Karabiner

Ausführung	Hakenausführung	Länge m	Bandbreite mm	Zul. Zugkraft im direkten Zug daN	Zul. Zugkraft in der Umreifung daN	Bestell-Nr.	€/Stück
einteilig	–	4	35	1000	2000	66 0400 5020	7,99
einteilig	–	6	35	1000	2000	66 0400 5026	9,39
einteilig	–	8	35	1000	2000	66 0400 5029	10,99
zweiteilig	RP-Haken	4	35	1000	2000	66 0400 5032	10,99
zweiteilig	RP-Haken	6	35	1000	2000	66 0400 5035	12,25
zweiteilig	RP-Haken	8	35	1000	2000	66 0400 5038	13,70
zweiteilig	Karabiner	4	35	1000	2000	66 0400 5041	12,49
zweiteilig	Karabiner	6	35	1000	2000	66 0400 5044	14,95
zweiteilig	Karabiner	8	35	1000	2000	66 0400 5047	16,40

(664T)

Ratschen-Zurrgurt 4 t, einteilig

- DIN-EN 12195-2
- Farbe: blau



Länge m	Bandbreite mm	Zul. Zugkraft im direkten Zug daN	Zul. Zugkraft in der Umreifung daN	Bestell-Nr.	€/Stück
10	50	2000	4000	66 0400 5059	17,80
6	50	2000	4000	66 0400 5053	14,40
8	50	2000	4000	66 0400 5056	16,65

(664T)

Ratschen-Zurrgurt 4 t, zweiteilig


- DIN-EN 12195-2
- Farbe: blau



Rahmenhaken



RP-Haken



Karabiner

Hakenausführung	Länge m	Bandbreite mm	Zul. Zugkraft im direkten Zug daN	Zul. Zugkraft in der Umreifung daN	Bestell-Nr.	€/Stück
Rahmenhaken	6	50	2000	4000	66 0400 5065	17,45
Rahmenhaken	8	50	2000	4000	66 0400 5068	19,50
Rahmenhaken	10	50	2000	4000	66 0400 5071	20,50
RP-Haken	6	50	2000	4000	66 0400 5074	17,75
RP-Haken	8	50	2000	4000	66 0400 5077	19,75
RP-Haken	10	50	2000	4000	66 0400 5080	20,80
Karabiner	6	50	2000	4000	66 0400 5083	22,00
Karabiner	8	50	2000	4000	66 0400 5086	24,00
Karabiner	10	50	2000	4000	66 0400 5089	24,80

(664T)

Klemmschloss-Zurrgurt 250 kg, einteilig (2er-Set)

- DIN EN 12195-2

SpanSet

Lieferung: 2er-Set in PE-Beutel mit Tragegriff



Länge m	Bandbreite mm	Zul. Zugkraft in der Umreifung daN	Farbe	Bestell-Nr.	€/Stück
3	25	250	orange	66 0400 5095	17,84

(651F)

Ratschen-Zurrgurt 800-/400-kg, ein-/zweiteilig

- In Anlehnung an DIN EN 12195-2

Lieferung: PE-Beutel mit Tragegriff.



einteilig



zweiteilig, mit S-Haken

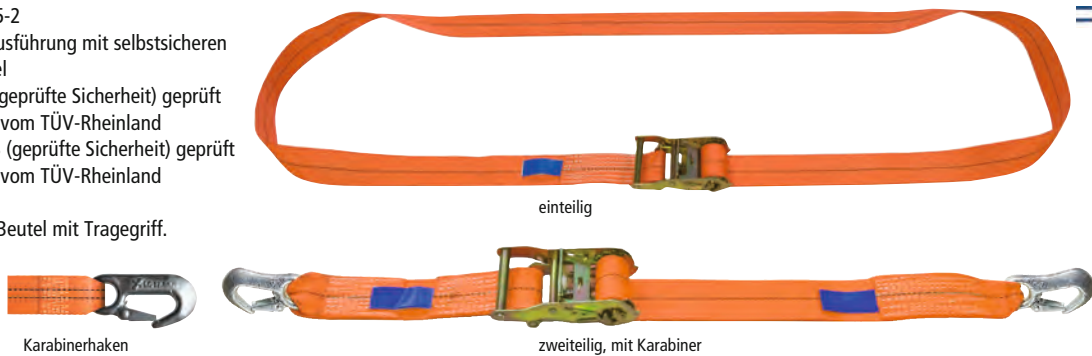
Ausführung	Hakenausführung	Länge m	Bandbreite mm	Zul. Zugkraft im direkten Zug daN	Zul. Zugkraft in der Umreifung daN	Farbe	Bestell-Nr.	€/Stück
einteilig	–	4	25	–	800	orange	66 0400 5101	11,18
zweiteilig	S-Haken	4	25	400	–	orange	66 0400 5104	17,40

(651F)

1-t-Ratschen-Zurrgurt, 50 mm, ein- und zweiteilig

- DIN EN 12195-2
- Zweiteilige Ausführung mit selbstsichernden Ratschenhebel
- Einteilig: GS (geprüfte Sicherheit) geprüft Nr. VL 19021 vom TÜV-Rheinland
- Zweiteilig: GS (geprüfte Sicherheit) geprüft Nr. VL 19022 vom TÜV-Rheinland

Lieferung: PE-Beutel mit Tragegriff.



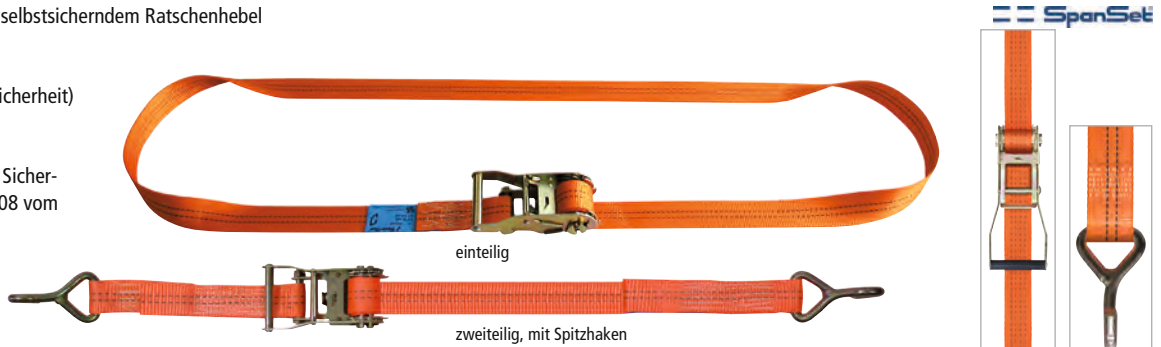
Ausführung	Hakenausführung	Länge m	Bandbreite mm	Zul. Zugkraft im geraden Zug daN	Zul. Zugkraft in der Umreifung daN	Vorspannkraft (STF) daN	Farbe	Bestell-Nr.	€/Stück
einteilig	–	5	50	–	1000	–	orange	66 0400 5107	29,08
zweiteilig	Karabiner	6	50	500	–	230	orange	66 0400 5110	41,14

(651F)

2-t-Ratschen-Zurrgurt, 35 mm, ein- und zweiteilig

- Mit Tonnenstreifen und selbstsicherndem Ratschenhebel
- Farbe: orange
- DIN EN 12195-2
- Einteilig: GS (geprüfte Sicherheit) geprüft Nr. S50345624 vom TÜV-Rheinland
- Zweiteilig: GS (geprüfte Sicherheit) geprüft Nr. VL 16008 vom TÜV-Rheinland

Lieferung: PE-Beutel mit Tragegriff.



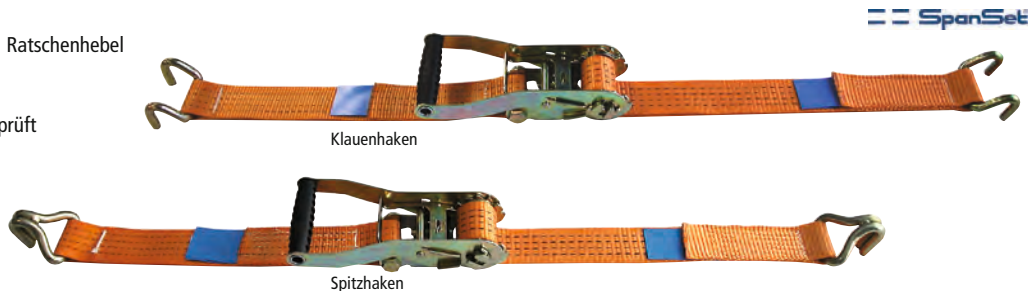
Ausführung	Hakenausführung	Länge m	Bandbreite mm	Zul. Zugkraft im geraden Zug daN	Zul. Zugkraft in der Umreifung daN	Vorspannkraft (STF) daN	Farbe	Bestell-Nr.	€/Stück
einteilig	–	6	35	–	2000	–	orange	66 0400 5113	31,84
zweiteilig	Spitzhaken	6	35	1000	–	260	orange	66 0400 5116	45,24

(651F)

4-t-Ratschen-Zurrgurt, mit verlängertem Ratschenhebel, zweiteilig

- Mit Tonnenstreifen
- Mit verlängertem und selbstsicherndem Ratschenhebel
- Farbe: orange
- DIN EN 12195-2
- Spitzhaken: GS (geprüfte Sicherheit) geprüft Nr. S50345624 vom TÜV-Rheinland
- Klauenhaken: GS (geprüfte Sicherheit) geprüft Nr. VL 16008 vom TÜV-Rheinland

Lieferung: Verpackt in Schlauchfolie.



Hakenausführung	Länge m	Bandbreite mm	Zul. Zugkraft im geraden Zug daN	Vorspannkraft (STF)	Aufdruck	Farbe	Bestell-Nr.	€/Stück
Klauenhaken	8	50	2000	440	ohne	orange	66 0400 5119	49,58
Spitzhaken	8	50	2000	440	auf Anfrage	orange	66 0400 5122	46,60

(651F)

Big Bag für Schüttgüter

- Unbeschichtet
- Oben offen, unten geschlossen

Ausführung	Abmessung m	Tragkraft kg	Bestell-Nr.	€/Stück
4 Hebeschlaufen	900 x 900 x 900	1350	66 0400 4879	14,35
4 Hebeschlaufen, 2 Bodenschlaufen	900 x 900 x 900	1350	66 0400 4882	14,80

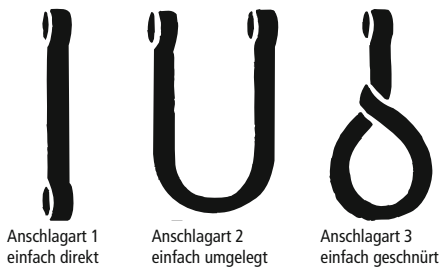
(681F)



Rundschlinge, einfach

- Polyester (PES) DIN EN 1492-2
- Tragfähigkeit farbcodiert
- Abriebfest ausgerüstet
- Oberflächenschonend
- Sehr geringes Eigengewicht bei hoher Tragfähigkeit
- Eingewebte Tonnenstreifen

Anschlagart 1: einfach direkte Tragfähigkeit
 Anschlagart 2: einfach umgelegt Tragfähigkeit
 Anschlagart 3: einfach geschnürt Tragfähigkeit



Anschlagart 1
einfach direkt

Anschlagart 2
einfach umgelegt

Anschlagart 3
einfach geschnürt



Umfang m	Nutzlänge m	Tragfähigkeit Anschlagart 1/2/3 kg	Schlingenbreite ca. mm	Farbcodierung	Bestell-Nr.	€/Stück
2	1	1000/2000/800	35–38	violett	66 0400 4591	3,90
3	1,5	1000/2000/800	35–38	violett	66 0400 4594	5,80
4	2	1000/2000/800	35–38	violett	66 0400 4597	7,40
6	3	1000/2000/800	35–38	violett	66 0400 4600	11,20
2	1	2000/4000/1600	35–38	grün	66 0400 4606	5,90
3	1,5	2000/4000/1600	35–38	grün	66 0400 4609	7,90
4	2	2000/4000/1600	35–38	grün	66 0400 4612	10,20
6	3	2000/4000/1600	35–38	grün	66 0400 4615	14,70
8	4	2000/4000/1600	35–38	grün	66 0400 4618	19,30
2	1	3000/6000/2400	50–55	gelb	66 0400 4624	7,50
3	1,5	3000/6000/2400	50–55	gelb	66 0400 4627	9,30
4	2	3000/6000/2400	50–55	gelb	66 0400 4630	13,80
6	3	3000/6000/2400	50–55	gelb	66 0400 4633	19,30
8	4	3000/6000/2400	50–55	gelb	66 0400 4636	27,70
2	1	4000/8000/3200	60–65	grau	66 0400 4642	9,90
3	1,5	4000/8000/3200	60–65	grau	66 0400 4645	13,70
4	2	4000/8000/3200	60–65	grau	66 0400 4648	17,30
6	3	4000/8000/3200	60–65	grau	66 0400 4651	24,80
8	4	4000/8000/3200	60–65	grau	66 0400 4654	31,90
4	2	6000/12000/4800	80–85	braun	66 0400 4660	27,40
6	3	6000/12000/4800	80–85	braun	66 0400 4663	39,40
8	4	6000/12000/4800	80–85	braun	66 0400 4666	53,80
12	6	6000/12000/4800	80–85	braun	66 0400 4669	77,80
4	2	8000/16000/6400	85–90	blau	66 0400 4675	40,20
6	3	8000/16000/6400	85–90	blau	66 0400 4678	57,10
8	4	8000/16000/6400	85–90	blau	66 0400 4681	74,00
12	6	8000/16000/6400	85–90	blau	66 0400 4684	104,90

(647E)

Rundschlinge mit Doppelmantel

- Polyester (PES) DIN EN 1492-2
- Tragfähigkeit farbcodiert
- Abriebfest ausgerüstet
- Oberflächenschonend
- Sehr geringes Eigengewicht bei hoher Tragfähigkeit
- Eingewebte Tonnenstreifen
- Doppelter Schutzmantel

Anschlagart 1: einfach direkte Tragfähigkeit
 Anschlagart 2: einfach umgelegt Tragfähigkeit
 Anschlagart 3: einfach geschnürt Tragfähigkeit



Anschlagart 1
einfach direkt



Anschlagart 2
einfach umgelegt



Anschlagart 3
einfach geschnürt

Umfang m	Nutz- länge m	Tragfähigkeit Anschlagart 1/2/3 kg	Schlingen- breite ca. mm	Farb- codierung	Bestell-Nr.	€/Stück
2	1	1000/2000/800	35-38	violett	66 0400 4690	4,25
3	1,5	1000/2000/800	35-38	violett	66 0400 4693	6,20
4	2	1000/2000/800	35-38	violett	66 0400 4696	8,20
6	3	1000/2000/800	35-38	violett	66 0400 4699	10,80
2	1	2000/4000/1600	35-38	grün	66 0400 4705	6,35
3	1,5	2000/4000/1600	35-38	grün	66 0400 4708	8,90
4	2	2000/4000/1600	35-38	grün	66 0400 4711	11,90
6	3	2000/4000/1600	35-38	grün	66 0400 4714	16,90
8	4	2000/4000/1600	35-38	grün	66 0400 4717	22,10
2	1	3000/6000/2400	50-55	gelb	66 0400 4723	8,30
3	1,5	3000/6000/2400	50-55	gelb	66 0400 4726	10,30
4	2	3000/6000/2400	50-55	gelb	66 0400 4729	16,00
6	3	3000/6000/2400	50-55	gelb	66 0400 4732	22,30
8	4	3000/6000/2400	50-55	gelb	66 0400 4735	29,70
2	1	4000/8000/3200	60-65	grau	66 0400 4741	10,95
3	1,5	4000/8000/3200	60-65	grau	66 0400 4744	15,60
4	2	4000/8000/3200	60-65	grau	66 0400 4747	20,60
6	3	4000/8000/3200	60-65	grau	66 0400 4750	27,40
8	4	4000/8000/3200	60-65	grau	66 0400 4753	35,00
4	2	6000/12000/4800	80-85	braun	66 0400 4759	29,20
6	3	6000/12000/4800	80-85	braun	66 0400 4762	43,30
8	4	6000/12000/4800	80-85	braun	66 0400 4765	54,90
12	6	6000/12000/4800	80-85	braun	66 0400 4768	75,30
4	2	8000/16000/6400	85-90	blau	66 0400 4774	35,80
6	3	8000/16000/6400	85-90	blau	66 0400 4777	53,60
8	4	8000/16000/6400	85-90	blau	66 0400 4780	72,80
12	6	8000/16000/6400	85-90	blau	66 0400 4783	108,00


(647E)

Hebeband

- Polyester (PES) DIN EN 1492-2
- Tragfähigkeit farbcodiert
- 2-lagig
- Schlaufen mit Polyesterverstärkung
- Gurtband formstabilisiert, verstreckt und appretiert
- Oberflächenschonend
- Sehr geringes Eigengewicht bei hoher Tragfähigkeit
- Minimale Drehung



Anschlagart 1
einfach direkt



Anschlagart 2
einfach umgelegt



Anschlagart 3
einfach geschnürt

Nutzlänge m	Gurtbreite mm	Tragfähigkeit Anschlagart 1/2/3 kg	Farbcodierung	Bestell-Nr.	€/Stück
2	50	1000/2000/800	violett	66 0400 4789	6,50
3	50	1000/2000/800	violett	66 0400 4792	9,10
4	50	1000/2000/800	violett	66 0400 4795	11,50
5	50	1000/2000/800	violett	66 0400 4798	13,20
6	50	1000/2000/800	violett	66 0400 4801	15,50
2	75	2000/4000/1600	grün	66 0400 4807	11,90
3	75	2000/4000/1600	grün	66 0400 4810	16,60
4	75	2000/4000/1600	grün	66 0400 4813	21,10
5	75	2000/4000/1600	grün	66 0400 4816	26,90
6	75	2000/4000/1600	grün	66 0400 4819	31,80
2	90	3000/6000/2400	gelb	66 0400 4825	17,20
3	90	3000/6000/2400	gelb	66 0400 4828	22,10
4	90	3000/6000/2400	gelb	66 0400 4831	30,60
5	90	3000/6000/2400	gelb	66 0400 4834	37,40
6	90	3000/6000/2400	gelb	66 0400 4837	46,40
2	120	4000/8000/3200	grau	66 0400 4843	22,80
4	120	4000/8000/3200	grau	66 0400 4846	39,90
6	120	4000/8000/3200	grau	66 0400 4849	62,20
3	180	6000/12000/4800	braun	66 0400 4855	58,60
5	180	6000/12000/4800	braun	66 0400 4858	87,80
8	180	6000/12000/4800	braun	66 0400 4861	131,50
3	240	8000/16000/6400	blau	66 0400 4867	79,70
5	240	8000/16000/6400	blau	66 0400 4870	122,00
8	240	8000/16000/6400	blau	66 0400 4873	185,50

(671E)

Abdecknetz


- Geknotetes Netz aus Polyethylen
- Knotenzugfestigkeit 112 kg
- Statische Maschenbruchfestigkeit 200 kg
- Stärke ~ 2,5 mm
- Maschenweite 35 mm
- Ca. 8 mm Randkettelung
- Einsatzbereich -85 °C bis +90 °C



Abmessung m	Farbe	Bestell-Nr.	€/Stück
1,3 x 1,6*	schwarz	66 0400 4889	17,25
1,5 x 2,2	schwarz	66 0400 4892	18,25
1,5 x 2,7	schwarz	66 0400 4895	21,60
2 x 3	schwarz	66 0400 4898	29,80
2,5 x 3,5	schwarz	66 0400 4904	46,50
2,5 x 4,5	schwarz	66 0400 4907	52,10

* Inklusive 4 Klemmschlosszurrgurten á 2 m Länge.

(692F)



Containernetz

- Zur Abdeckung von offenen Containern, Kippmulden und Lkw
- Einfaches Handling
- Höchstmaß an Sicherheit gegen Herausfallen oder aufwirbelnde Gegenstände
- Geeignet für Absatzcontainer bis 10 m³
- Geknotetes Netz aus Polyethylen
- Knotenzugfestigkeit 112 kg
- Statische Maschenbruchfestigkeit 200 kg
- Stärke ~ 2,5 mm
- Maschenweite 45 mm
- Ca. 8 mm Randkettelung
- Einsatzbereich -85 °C bis +90 °C

Abmessung m	Farbe	Bestell-Nr.	€/Stück
3,5 x 4	grün	66 0400 4913	51,30
3,5 x 5	grün	66 0400 4916	59,70
3,5 x 6	grün	66 0400 4922	70,90
3,5 x 7	grün	66 0400 4925	85,40
4 x 3	grün	66 0400 4928	40,20

(692F)



PE-Bändchengewebeplane, natur/weiß

- Mit Rand und Ösen
- Plane aus Polyethylen (PE) Bändchengewebe; beidseitig PE beschichtet; absolutwasserdicht, nicht UV-beständig
- 12 x 12 Bändchen/ Inch²
- 160 g/ m², zzgl. Beschichtung

Abmessung L x B m	Gewicht kg	Bestell-Nr.	€/Stück
3 x 4	1,8	66 0400 4963	16,43
3 x 5	2,25	66 0400 4966	20,54
4 x 8	4,8	66 0400 4969	43,83
5 x 6	4,5	66 0400 4972	41,07
10 x 15	22,5	66 0400 4975	205,40

(641G)

- Reißfestigkeit ca. 750 N/ 5cm
- Komplett mit eingesäumter Polypropylen-Schnur als Randverstärkung sowie Alu-Ösen im Abstand von 1 mHbe
- Jede Plane ist einzeln verpackt (PE Beutel)



Norm-Gitterrost ohne Zarge

- Tragkraft: alle Gitterroste sind nur begehbar, d. h. = Punktkraft ca. 150 kg
- Maschenweite 30 x 30 mm, Höhe 20 mm
- Feuerverzinkt



Abmessung mm	Bestell-Nr.	€/Stück
500 x 350	66 0400 4237	12,93
600 x 400	66 0400 4240	16,39
800 x 400	66 0400 4243	21,01
800 x 500	66 0400 4246	31,17
800 x 600	66 0400 4258	33,26
1000 x 400	66 0400 4249	25,64
1000 x 500	66 0400 4252	33,95

(631 G)

Industrie-Gitterrost ohne Zarge

- T, K (Tragstab, kurze Richtung)
- Maschenweite 30 x 30 mm, Höhe 30 mm
- Feuerverzinkt




Abmessung mm	Tragstabstärke mm	Bestell-Nr.	€/Stück
1000 x 800	2	66 0400 4267 z	55,89
1000 x 1000	2	66 0400 4270 ♦	69,52
1000 x 1000	3	66 0400 4273 z	94,70

(631 G)

Norm-Gitterrost ohne Zarge

- Maschenweite 30 x 10 mm, Höhe 20 mm
- Feuerverzinkt



Abmessung mm	Bestell-Nr.	€/Stück
600 x 400	66 0400 4255	27,26
1000 x 400	66 0400 4261	46,20

(631 G)

ZUBEHÖR



Zarge zu Gitterrost

- Höhe 20 mm
- Sendzimirverzinkt



Abmessung mm	Bestell-Nr.	€/Stück
500 x 350	66 0400 4279	6,01
600 x 400	66 0400 4282	7,39

(631 G)



Nummernschild-Befestigung

- Alu-Platte zum Anbringen des Kennzeichens 520 x 110 mm
- Material Pfosten: 25 x 25 mm T-Eisen
- Zwei verschiedenen Ausführungen – zum Aufschrauben oder zum Einschlagen ins Erdreich
- Vierfach vorgelocht für Verschraubung des Nummernschildes

Ausführung	Gesamthöhe mm	Bestell-Nr.	€/Stück
Aufschrauben	555	66 0400 4399 ●	29,04
Einschlagen	750	66 0400 4402 ●	26,52

(605E)



GAH ALBERTS



Absperrpfosten KLAPPY

- Klappbar
- Stahl feuerverzinkt
- Weiß kunststoffbeschichtet, mit 2 roten, reflektierenden Ringen
- Rundrohr Ø 60 oder Vierkantrohr 70x70 mm
- Höhe über Flur: 1000 mm

GAH ALBERTS

Ausführung	Rundrohr-Ø mm	Vierkantrohr mm	Länge Boden- hülse mm	Höhe über Flur mm	Bestell-Nr.	€/Stück
Profilzylinder*	60	–	–	1000	66 0400 4405 ●	224,50
Profilzylinder*	–	70 x 70	–	1000	66 0400 4408 ●	247,47
Dreikantverschluss ohne Dreikantschlüssel	60	–	–	1000	66 0401 0621 ●	235,95
Dreikantverschluss ohne Dreikantschlüssel	–	70 x 70	–	1000	66 0401 0624 ●	255,11
Dreikantverschluss ohne Dreikantschlüssel	60	–	400	1000	66 0401 0633 ●	266,14
Dreikantverschluss ohne Dreikantschlüssel	–	70 x 70	400	1000	66 0401 0627 z	282,07
Profilzylinder*	–	70 x 70	400	1000	66 0401 0630 z	297,02

* Gleichschließend mit 3 Schlüsseln.

(605E)



SK-Absperrpfosten Passau

- Herausnehmbar durch Bestätigung des Dreikant-Feuerwehralarmschlusses
- Bodenhülse zum Einbetonieren
- Stahl, feuerverzinkt
- Weiß kunststoffbeschichtet, mit 2 roten, reflektierenden Ringen

GAH ALBERTS

Ausführung	Rundrohr-Ø mm	Vierkantrohr mm	Höhe über Flur mm	Maße Boden- hülse mm	Bestell-Nr.	€/Stück
Dreikantverschluss ohne Dreikantschlüssel	60	–	1000	400	66 0400 4417 z	139,97
Dreikantverschluss ohne Dreikantschlüssel	–	70 x 70	1000	400	66 0400 4419 z	200,61

(605E)



ZUBEHÖR



Abdeckkappe für Bodenhülsen für Absperrpfosten

- Stahl roh
- Feuerverzinkt passiviert
- Verriegelbar



Ausführung	Bestell-Nr.	€/Stück
Bodenhülse rund	66 0402 2308 ●	57,07
Bodenhülse eckig	66 0402 2311 ●	71,92

(605E)

Dreikantschlüssel

- Stahl roh
- Verzinkt
- Schlüssel mit Innendreikant, gemäß DIN 3223 (Feuerwehrverschluss)
- Passend zu allen Absperrpfosten, Schranken etc., mit Dreikantverschluss

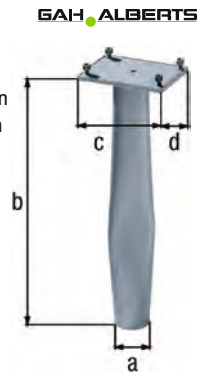


Bestell-Nr.	€/Stück
66 0402 2314 ●	9,92

(605E)

Bodenhülse für Absperrpfosten

- Stahl roh
- Feuerverzinkt passiviert
- Zum Einbetonieren
- Zur Befestigung von aufschraubbaren Absperrpfosten
- Sehr guter Halt im Betonfundament, da das Rohr am unteren Ende eingedrückt ist



a mm	b mm	c mm	d mm	Bestell-Nr.	€/Stück
60	450	150	100	66 0402 2317 ●	47,78

(605E)

Dreikantschlüssel

- Nach DIN 22417
- Schenkellänge Dreikant 19 mm



Innen-Ø mm	Außen-Ø mm	Bestell-Nr.	€/Stück
20	25	66 0400 4420	18,76

(605E)

SK-Absperrpfosten Passau-Royal

- Herausnehmbare Absperrpfosten
- Ohne Kettenösen
- Stahl feuerverzinkt
- Weiß kunststoffbeschichtet mit zwei roten reflektierenden Ringen
- Mit doppelter Schließfunktion
- Dreikant-/Feuerwehralarmverschluss und gleichschließendem Schraubzylinderverschluss

GAH ALBERTS



Ausführung	Vierkantrrohr mm	Höhe über Flur mm	Maße Bodenhülse mm	Bestell-Nr.	€/Stück
Dreikantverschluss ohne Dreikantschlüssel	70 x 70	1000	400	66 0400 4423 ●	303,57

(605E)

SK-Absperrpfosten STANDARD – ohne Kettenöse

- Zum Einbetonieren
- Ohne Kettenösen wird er als Begrenzungs- und Absperrpfosten verwendet
- Stahl feuerverzinkt
- Weiß kunststoffbeschichtet, mit 2 roten, reflektierenden Ringen
- Lieferung erfolgt ohne Bodenhülse

GAH ALBERTS



Ø mm	Höhe über Flur mm	Bestell-Nr.	€/Stück
60	1000	66 0402 2350 z	72,95

(605E)

Kettenständer Inside

- Zum flexiblen Einsatz in trockenen Räumen, wie Werkstatt, Lager etc.
- 2 Kettenösen
- Stahl roh, zinkphosphatiert
- Weiß kunststoffbeschichtet
- Inkl. Gewindemuffe für den stapelbaren Standfuß
- Transportabel

GAH ALBERTS



Rundrohr-Ø mm	Länge mm	Fuß-Ø mm	Bestell-Nr.	€/Stück
25	900	275	66 0402 2362 ●	128,59

(605E)

Kettenpfosten Kunststoff – mobil

- Material: witterungsbeständiger Kunststoff, beidseitig mit Kettenhaken
- Farben: gelb-schwarz, rot-weiß
- Maße: Ø 48 mm, Fuß achteckig 4x160/60 mm, Höhe über Flur 900 mm

Innenbereich: mit leichtem Kunststofffuß

Außenbereich: 3 kg schwerer Fuß



Farbe	Innenbereich		Außenbereich	
	Bestell-Nr.	€/Stück	Bestell-Nr.	€/Stück
gelb/schwarz	66 0402 2339 ●	34,90	66 0402 2345 ●	42,10
weiß/rot	66 0402 2342 ●	34,90	66 0402 2348 ●	42,10

(806E) (806E)

Absperrkette Kunststoff

- Aus hochfestem Kunststoff
- Teilung: 35 mm x Ø 6 mm
- Mindest-Abnahmemenge: 20 m



Farbe	Bestell-Nr.	€/Meter
schwarz/gelb	66 0402 2365 ●	2,72
rot/weiß	66 0402 2368 ●	2,72

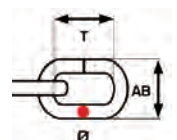
(806E)

Schweißkette

- DIN 5685 Form C
- Langgliedrig
- Verzinkt
- Rot/weiß lackiert
- Zum Absperren
- Farbwechsel mit ungeschweißten Gliedern
- Durch den Farbwechsel mit ungeschweißten Gliedern keine Angabe der Tragkraft möglich

PÖSAMO VALKA

BUND-WARE



Farbe	Ø mm	T mm	AB mm	Bund kg	Bund m	PE	VE	Bestell-Nr.	€/Bund
rot-weiß	6	42	24	18,9	30	1 m	30 m	66 0402 2371	6,15

(279E)

ZUBEHÖR



Notglied

- Stahl, verzinkt
- Rot beschichtet



Ø mm	Farbe	VE	Bestell-Nr.	€/Stück
6,0	rot	10 Stück	66 0402 2374	1,82

(279E)

Rettungsschild „Notausgang rechts“

- Zulassung/Norm: ASR A1.3 E002 + Zusatzzeichen, DIN EN ISO 7010 E002 + Zusatzzeichen
- EverGlow – langnachleuchtend beschichtet
- DIN 67510-4 Unterklasse C



Abmessung B x H mm	Ausführung	Bestell-Nr.	€/Stück
150 x 150	Folie HI 150: selbstklebend, langnachleuchtend	66 0400 5817	7,50
150 x 150	Alu HI 150: Aluminium, langnachleuchtend	66 0400 5822	9,80
200 x 200	Folie HI 150: selbstklebend, langnachleuchtend	66 0400 5827	9,50
200 x 200	Alu HI 150: Aluminium, langnachleuchtend	66 0400 5832	10,45

(691E)

Rettungsschild „Notausgang rechts“ mit Richtungspfeil abwärts

- Zulassung/Norm: ASR A1.3 E002 + Zusatzzeichen, DIN EN ISO 7010 E002 + Zusatzzeichen
- EverGlow – langnachleuchtend beschichtet
- DIN 67510-4 Unterklasse C



Abmessung B x H mm	Ausführung	Bestell-Nr.	€/Stück
300 x 150	Folie HI 150: selbstklebend, langnachleuchtend	66 0400 5727	10,55
300 x 150	Alu HI 150: Aluminium, langnachleuchtend	66 0400 5732	13,65
400 x 200	Folie HI 150: selbstklebend, langnachleuchtend	66 0400 5737	17,50
400 x 200	Alu HI 150: Aluminium, langnachleuchtend	66 0400 5742	19,20

(691E)

Rettungsschild „Notausgang rechts“ mit Richtungspfeil rechts

- Zulassung/Norm: ASR A1.3 E002 + Zusatzzeichen, DIN EN ISO 7010 E002 + Zusatzzeichen
- EverGlow – langnachleuchtend beschichtet
- DIN 67510-4 Unterklasse C



Abmessung mm	Ausführung	Bestell-Nr.	€/Stück
300 x 150	Folie HI 150: selbstklebend, langnachleuchtend	66 0400 5777	10,55
300 x 150	Alu HI 150: Aluminium, langnachleuchtend	66 0400 5782	13,65
400 x 200	Folie HI 150: selbstklebend, langnachleuchtend	66 0400 5787	17,50
400 x 200	Alu HI 150: Aluminium, langnachleuchtend	66 0400 5792	19,20

(691E)

Zusatzschild „Richtungspfeil schräg“

- EverGlow – langnachleuchtend beschichtet
- DIN 67510-4 Unterklasse C

WISSENSWERT

Nur in Verbindung mit einem weiteren Rettungszeichen verwendbar.



Abmessung B x H mm	Ausführung	Bestell-Nr.	€/Stück
150 x 150	Folie HI 150: selbstklebend, langnachleuchtend	66 0400 5837	7,50
150 x 150	Alu HI 150: Aluminium, langnachleuchtend	66 0400 5842	9,80
200 x 200	Folie HI 150: selbstklebend, langnachleuchtend	66 0400 5847	9,50
200 x 200	Alu HI 150: Aluminium, langnachleuchtend	66 0400 5852	10,45

(691E)

Rettungsschild „Notausgang links“

- Zulassung/Norm: ASR A1.3 E001, DIN EN ISO 7010 E001
- EverGlow – langnachleuchtend beschichtet
- DIN 67510-4 Unterklasse C



Abmessung B x H mm	Ausführung	Bestell-Nr.	€/Stück
150 x 150	Folie HI 150: selbstklebend, langnachleuchtend	66 0400 5797	7,50
150 x 150	Aluminium HI 150: Aluminium, langnachleuchtend	66 0400 5802	9,80
200 x 200	Folie HI 150: selbstklebend, langnachleuchtend	66 0400 5807	9,50
200 x 200	Aluminium HI 150: Aluminium, langnachleuchtend	66 0400 5812	10,45

(691E)

Rettungsschild „Notausgang links“ mit Richtungspfeil abwärts

- Zulassung/Norm: ASR A1.3 E001 + Zusatzzeichen, DIN EN ISO 7010 E001 + Zusatzzeichen
- EverGlow – langnachleuchtend beschichtet
- DIN 67510-4 Unterklasse C



Abmessung B x H mm	Ausführung	Bestell-Nr.	€/Stück
300 x 150	Folie HI 150: selbstklebend, langnachleuchtend	66 0400 5707	11,38
300 x 150	Aluminium HI 150: Aluminium, langnachleuchtend	66 0400 5712	14,77
400 x 200	Folie HI 150: selbstklebend, langnachleuchtend	66 0400 5717	18,93
400 x 200	Aluminium HI 150: Aluminium, langnachleuchtend	66 0400 5722	23,04

(691E)

Rettungsschild „Notausgang links“ mit Richtungspfeil links

- Zulassung/Norm: ASR A1.3 E001 + Zusatzzeichen, DIN EN ISO 7010 E001 + Zusatzzeichen
- EverGlow – langnachleuchtend beschichtet
- DIN 67510-4 Unterklasse C



Abmessung mm	Ausführung	Bestell-Nr.	€/Stück
300 x 150	Folie HI 150: selbstklebend, langnachleuchtend	66 0400 5757	10,55
300 x 150	Alu HI 150: Aluminium, langnachleuchtend	66 0400 5762	13,65
400 x 200	Folie HI 150: selbstklebend, langnachleuchtend	66 0400 5767	17,50
400 x 200	Alu HI 150: Aluminium, langnachleuchtend	66 0400 5772	19,20

(691E)

Zusatzschild-Rettung „Notausgang“

- Zulassung/Norm: ASR A1.3 + Zusatzzeichen, DIN EN ISO 7010 + Zusatzzeichen
- EverGlow – langnachleuchtend beschichtet
- DIN 67510-4



Abmessung mm	Ausführung	Bestell-Nr.	€/Stück
297 x 105	Folie HI 105: selbstklebend, langnachleuchtend	66 0400 5747	8,70
297 x 105	Alu HI 105: Aluminium, langnachleuchtend	66 0400 5752	13,65
400 x 150	Alu HI 105: Aluminium, langnachleuchtend	66 0400 5857	17,50

(691E)

Zusatzschild Rettung „Notausstieg“

- EverGlow – langnachleuchtend beschichtet
- DIN 67510-4 Unterklasse C



Abmessung B x H mm	Ausführung	Bestell-Nr.	€/Stück
300 x 105	Folie HI 150: selbstklebend, langnachleuchtend	66 0400 5862	8,75
300 x 105	Alu HI 150: Aluminium, langnachleuchtend	66 0400 5867	13,65

(691E)

Zusatzschild Rettung „EXIT“

- EverGlow – langnachleuchtend beschichtet
- DIN 67510-4 Unterklasse C



Abmessung B x H mm	Ausführung	Bestell-Nr.	€/Stück
300 x 105	Folie HI 150: selbstklebend, langnachleuchtend	66 0400 5877	9,80

(691E)

Rettungsschild „Erste Hilfe“

- Zulassung/Norm: ASR A1.3 E003, DIN EN ISO 7010 E003
- EverGlow – langnachleuchtend beschichtet
- DIN 67510-4



Abmessung B x H mm	Ausführung	Bestell-Nr.	€/Stück
150 x 150	Folie HI 150: selbstklebend, langnachleuchtend	66 0400 5892	7,50
200 x 200	Folie HI 150: selbstklebend, langnachleuchtend	66 0400 5897	9,50
200 x 200	Alu HI 105: Aluminium, langnachleuchtend	66 0400 5902	10,45

(691E)

Rettungsschild „Notruftelefon“

- Zulassung/Norm: ASR A1.3 E004, DIN EN ISO 7010 E004
- EverGlow – langnachleuchtend beschichtet
- DIN 67510-4 Unterklasse C



Abmessung B x H mm	Ausführung	Bestell-Nr.	€/Stück
150 x 150	Folie HI 150: selbstklebend, langnachleuchtend	66 0400 5907	7,50
200 x 200	Alu HI 150: Aluminium, langnachleuchtend	66 0400 5912	12,20

(691E)

Rettungsschild „Notdusche“

- Zulassung/Norm: ASR A1.3 E004, DIN EN ISO 7010 E004
- EverGlow – langnachleuchtend beschichtet
- DIN 67510-4 Unterklasse C



Abmessung B x H mm	Ausführung	Bestell-Nr.	€/Stück
200 x 200	Folie HI 150: selbstklebend, langnachleuchtend	66 0400 5917	9,50
200 x 200	Alu HI 150: Aluminium, langnachleuchtend	66 0400 5922	12,20

(691E)

Rettungsschild „Augenspüleinrichtung“

- Zulassung/Norm: ASR A1.3 E004, DIN EN ISO 7010 E004
- EverGlow – langnachleuchtend beschichtet
- DIN 67510-4 Unterklasse C




Abmessung B x H mm	Ausführung	Bestell-Nr.	€/Stück
150 x 150	Folie HI 150: selbstklebend, langnachleuchtend	66 0400 5927	7,50
200 x 200	Alu HI 150: Aluminium, langnachleuchtend	66 0400 5932	12,20

(691E)

Rettungsschild „Erste Hilfe“ als Winkel-/Fahnschild

- Zulassung/Norm: ASR A1.3 E004, DIN EN ISO 7010 E004
- EverGlow – langnachleuchtend beschichtet
- DIN 67510-4 Unterklasse C



Typ	Abmessung B x H mm	Ausführung	Bestell-Nr.	€/Stück
Winkelschild	200 x 200	Alu HI 150: Aluminium, langnachleuchtend	66 0400 5937	26,10
Fahnschild	200 x 200	Alu HI 150: Aluminium, langnachleuchtend	66 0400 5942	26,10

(691E)

Rettungsschild „Verbandkasten“

- Zulassung/Norm: ASR A1.3 + Zusatzzeichen, DIN EN ISO 7010 + Zusatzzeichen
- EverGlow – langnachleuchtend beschichtet
- DIN 67510-4



Abmessung mm	Ausführung	Bestell-Nr.	€/Stück
300 x 200	Folie HI 150: selbstklebend, langnachleuchtend	66 0400 5947	16,45
300 x 200	Alu HI 150: Aluminium, langnachleuchtend	66 0400 5952	19,25

(691E)

Rettungsschild „Anleitung zur Ersten Hilfe“ bei Unfällen



Abmessung B x H mm	Ausführung	Bestell-Nr.	€/Stück
400 x 560	Kunststoff	66 0400 5957	22,60

(691E)

Brandschutzschild „Feuerlöschgerät“

- Zulassung/Norm: ASR A1.3 F001, DIN EN ISO 7010 F001



Abmessung B x H mm	Ausführung	Bestell-Nr.	€/Stück
100 x 100	Folie HI 150: selbstklebend, langnachleuchtend	66 0400 5963	5,60
150 x 150	Folie HI 150: selbstklebend, langnachleuchtend	66 0400 5968	7,50
200 x 200	Folie HI 150: selbstklebend, langnachleuchtend	66 0400 5973	9,50
150 x 150	Aluminium HI 150: Aluminium, langnachleuchtend	66 0400 5978	9,80
200 x 200	Aluminium HI 150: Aluminium, langnachleuchtend	66 0400 5983	10,45

(691E)

Brandschutzschild „Feuerlöscher“ als Winkelschild

- Zulassung/Norm: ASR A1.3 F001, DIN EN ISO 7010 F001



Abmessung B x H mm	Ausführung	Bestell-Nr.	€/Stück
150 x 150	Alu HI 150: Aluminium, langnachleuchtend	66 0400 5988	17,50

(691E)

Brandschutzschild „Brandmelder“ (manuell)

- Zulassung/Norm: ASR A1.3 F002, DIN EN ISO 7010 F002



Abmessung B x H mm	Ausführung	Bestell-Nr.	€/Stück
150 x 150	Folie HI 150: selbstklebend, langnachleuchtend	66 0400 6018	7,50
200 x 200	Folie HI 150: selbstklebend, langnachleuchtend	66 0400 6023	9,50

(691E)

Brandschutzschild „Löschschlauch“

- Zulassung/Norm: ASR A1.3 F001,
DIN EN ISO 7010 F001



Abmessung B x H mm	Ausführung	Bestell-Nr.	€/Stück
150 x 150	Folie HI 150: selbstklebend, langnachleuchtend	66 0400 5993	7,50
200 x 200	Folie HI 150: selbstklebend, langnachleuchtend	66 0400 5998	9,50
200 x 200	Alu HI 150: Aluminium, langnachleuchtend	66 0400 6003	10,45

(691E)

Brandschutzschild „Löschschlauch“ als Winkelschild

- Zulassung/Norm: ASR A1.3 F002, DIN EN ISO 7010 F002



Abmessung B x H mm	Ausführung	Bestell-Nr.	€/Stück
200 x 200	Alu HI 150: Aluminium, langnachleuchtend	66 0400 6008	26,10

(691E)

Hinweisschild „Brandmeldezentrale“

• Zulassung/Norm: DIN 4066-D1, DIN 67510-4 Unterklasse C



Abmessung B x H mm	Ausführung	Bestell-Nr.	€/Stück
297 x 105	Folie HI 150: selbstklebend, langnachleuchtend	66 0400 6027	13,25
297 x 105	Folie HI 150: selbstklebend, nicht langnachleuchtend	66 0400 6032	5,50

(691E)

Hinweisschild „Brandschutztür“

• Zulassung/Norm: DIN 4066-D1



Abmessung B x H mm	Ausführung	Bestell-Nr.	€/Stück
297 x 105	Folie, selbstklebend	66 0400 6052	6,10

(691E)

Brandschutzordnung BRD und Landkreis München

• Zulassung/Norm: DIN 14096, Teil A



Abmessung B x H mm	Ausführung	Bestell-Nr.	€/Stück
200 x 300	Alu HI 150: selbstklebend, langnachleuchtend	66 0400 6068	26,33
200 x 300	Kunststoff	66 0400 6073	11,39

(691E)

Hinweisschild v „Aufzug im Brandfall nicht benutzen“

• Zulassung/Norm: DIN 4066-D1



Abmessung B x H mm	Ausführung	Bestell-Nr.	€/Stück
148 x 52	Folie HI 150: selbstklebend, langnachleuchtend	66 0400 6037	9,80
148 x 52	Folie HI 150: selbstklebend, nicht langnachleuchtend	66 0400 6047	2,70
148 x 52	Alu HI 150: Aluminium, nicht langnachleuchtend	66 0400 6042	6,60

(691E)

Hinweisschild „Brandschutztür stets geschlossen halten“


• Zulassung/Norm: DIN 4066-D1, DIN 67510-4 Unterklasse C



Abmessung B x H mm	Ausführung	Bestell-Nr.	€/Stück
297 x 105	Folie HI 150: selbstklebend, langnachleuchtend	66 0400 6057	13,25
297 x 105	Folie HI 150: selbstklebend, nicht langnachleuchtend	66 0400 6062	6,10

(691E)

Notfall- und Alarmplan



Abmessung B x H mm	Ausführung	Bestell-Nr.	€/Stück
600 x 400	Kunststoff (Hart-PVC)	66 0400 6078	51,70

(691E)

Verbotsschild „Keine offene Flamme, Feuer, offene Zündquellen und Rauchen verboten“

- Zulassung/Norm: ASR A1.3 P003, DIN EN ISO 7010 P003



Durchmesser mm	Ausführung	Bestell-Nr.	€/Stück
200	Folie HI 150; selbstklebend, langnachleuchtend	66 0400 6082	17,05
100	Alu, geprägt	66 0400 6087	4,20
200	Alu, geprägt	66 0400 6092	7,50
200	Folie HI 150; selbstklebend, nicht langnachleuchtend	66 0400 6097	5,90
315	Alu, geprägt	66 0400 6102	14,20

(691E)

Verbotsschild „Betreten der Fläche verboten“

- Zulassung/Norm: ASR A1.3 P024, DIN EN ISO 7010 P024



Durchmesser mm	Ausführung	Bestell-Nr.	€/Stück
100	Folie, selbstklebend	66 0400 6112	3,39
200	Folie, selbstklebend	66 0400 6117	6,10

(691E)

Gebotsschild „Fußschutz benutzen“

- Zulassung/Norm: ASR A1.3 M008, DIN EN ISO 7010 M008



Durchmesser mm	Ausführung	Bestell-Nr.	€/Stück
200	Folie, selbstklebend	66 0400 6137	5,85

(691E)

Gebotsschild „Handschutz benutzen“

- Zulassung/Norm: ASR A1.3 M009, DIN EN ISO 7010 M009

Durchmesser mm	Ausführung	Bestell-Nr.	€/Stück
100	Folie, selbstklebend	66 0400 6157	1,94
200	Alu, geprägt	66 0400 6162	6,70
200	Folie, selbstklebend	66 0400 6167	4,77

(691E)

Verbotsschild „Mobilfunk verboten“

- Zulassung/Norm: ASR A1.3 P013, DIN EN ISO 7010 P013



Durchmesser mm	Ausführung	Bestell-Nr.	€/Stück
200	Folie, selbstklebend	66 0400 6107	5,75

(691E)

Verbotsschild „Zutritt für Unbefugte verboten“

- Zulassung/Norm: ASR A1.3 D - P006, DIN 4844-2 D-P006



Durchmesser mm	Ausführung	Bestell-Nr.	€/Stück
100	Folie, selbstklebend	66 0400 6122	2,40
200	Alu, geprägt	66 0400 6127	7,50
200	Folie, selbstklebend	66 0400 6132	6,40

(691E)

Gebotsschild „Gehör- und Augenschutz benutzen“

- Zulassung/Norm: BGV A8, DIN 4844-2-D, ASR A1.3



Durchmesser mm	Ausführung	Bestell-Nr.	€/VE
50	Folie, selbstklebend, Bogen mit 6 Stück	66 0400 6143	7,75
100	Folie, selbstklebend	66 0400 6148	3,39
200	Folie, selbstklebend	66 0400 6154	6,39

(691E)



Warnschild „Allgemeines Warnzeichen“

- Zulassung/Norm: ASR A1.3 W001,
DIN EN ISO 7010 W001



Seitenlänge mm	Ausführung	Bestell-Nr.	€/VE
25	Folie, selbstklebend, Bogen mit 44 Stück	66 0400 6172	16,45
50	Folie, selbstklebend, Bogen mit 10 Stück	66 0400 6177	10,90
100	Folie, selbstklebend	66 0400 6182	3,10
200	Alu, geprägt	66 0400 6187	8,23
200	Folie, selbstklebend	66 0400 6192	4,10

(691E)

Warnschild „Warnung vor giftigen Stoffen“

- Zulassung/Norm: ASR A1.3 W016,
DIN EN ISO 7010 W016



Seitenlänge mm	Ausführung	Bestell-Nr.	€/Stück
100	Folie, selbstklebend	66 0400 6207	3,80
200	Folie, selbstklebend	66 0400 6212	6,40
200	Alu, geprägt	66 0400 6217	8,20

(691E)

Warnschild „Warnung vor gegenläufigen Rollen“

- Zulassung/Norm: ASR A1.3 W025,
DIN EN ISO 7010 W025



Seitenlänge mm	Ausführung	Bestell-Nr.	€/Stück
100	Alu, geprägt	66 0400 6257	4,28
100	Folie, selbstklebend	66 0400 6262	3,39

(691E)

Warnschild „Warnung vor Handverletzungen“

- Zulassung/Norm: ASR A1.3 W024,
DIN EN ISO 7010 W024



Seitenlänge mm	Ausführung	Bestell-Nr.	€/VE
25	Folie, selbstklebend, Bogen mit 44 Stück	66 0400 6227	16,45
50	Folie, selbstklebend, Bogen mit 10 Stück	66 0400 6232	10,25
100	Alu, geprägt	66 0400 6237	4,28
100	Folie, selbstklebend	66 0400 6242	3,39
200	Alu, geprägt	66 0400 6247	8,20
200	Folie, selbstklebend	66 0400 6252	5,75

(691E)

Warnschild „Warnung vor heißer Oberfläche“

- Zulassung/Norm: ASR A1.3 W017,
DIN EN ISO 7010 W017



Seitenlänge mm	Ausführung	Bestell-Nr.	€/VE
25	Folie, selbstklebend, Bogen mit 44 Stück	66 0400 6312	15,65
50	Folie, selbstklebend, Bogen mit 10 Stück	66 0400 6317	9,50
100	Alu, geprägt	66 0400 6322	3,95
100	Folie, selbstklebend	66 0400 6327	2,17

(691E)

Warnschild „Warnung vor feuergefährlichen Stoffen“

- Zulassung/Norm: ASR A1.3 W021,
DIN EN ISO 7010 W021



Seitenlänge mm	Ausführung	Bestell-Nr.	€/Stück
100	Folie, selbstklebend	66 0400 6197	2,40
200	Alu, geprägt	66 0400 6202	8,50

(691E)

Warnschild „Warnung vor ätzenden Stoffen“

- Zulassung/Norm: ASR A1.3 W023,
DIN EN ISO 7010 W023



Seitenlänge mm	Ausführung	Bestell-Nr.	€/Stück
200	Alu, geprägt	66 0400 6223	8,50

(691E)

Warnschild „Warnung vor elektrischer Spannung“

- Zulassung/Norm: ASR A1.3 W012,
DIN EN ISO 7010 W012



Seitenlänge mm	Ausführung	Bestell-Nr.	€/VE
15	Folie, selbstklebend, Rolle mit 500 Stück	66 0400 6267	30,20
25	Folie, selbstklebend, Bogen mit 44 Stück	66 0400 6272	16,45
25	Folie, selbstklebend, Rolle mit 500 Stück	66 0400 6277	77,90
50	Folie, selbstklebend, Rolle mit 500 Stück	66 0400 6282	104,00
100	Folie, selbstklebend	66 0400 6287	1,61
100	Alu, geprägt	66 0400 6292	3,80
100	Folie, selbstklebend, Rolle mit 500 Stück	66 0400 6298	175,88
200	Alu, geprägt	66 0400 6302	7,30
200	Folie, selbstklebend	66 0400 6307	4,10

(691E)

Parkplatzschild



Abmessung B x H mm	Ausführung	Bestell-Nr.	€/Stück
520 x 110	Kunden, Aluminium, geprägt	66 0400 6333	12,50
520 x 110	Besucher, Aluminium, geprägt	66 0400 6338	12,50
520 x 110	Geschäftsleitung, Aluminium, geprägt	66 0400 6343	12,50
520 x 110	Mitarbeiter, Aluminium, geprägt	66 0400 6348	12,50
520 x 110	Privatparkplatz, Aluminium, geprägt	66 0400 6353	12,50

(691E)

ZUBEHÖR



Parkbegrenzung



WISSENSWERT



Schilder müssen separat bestellt werden.

Abmessung B x H mm	Bestell-Nr.	€/Stück
525 x 130 x 115	66 0400 6358	86,12

(691E)

Parkplatzschild „Behindertenparkplatz“



Abmessung B x H mm	Ausführung	Bestell-Nr.	€/Stück
250 x 400	Kunststoff	66 0400 6373	15,50
400 x 600	Alu, geprägt	66 0400 6378	41,40
400 x 600	Alu, 2 mm	66 0400 6383	72,00

(691E)

Parkplatzschild „Parken nur für Kunden“



Abmessung B x H mm	Ausführung	Bestell-Nr.	€/Stück
250 x 400	Kunststoff	66 0400 6363	15,50
400 x 600	Alu, geprägt	66 0400 6368	41,40

(691E)

Parkplatzschild „Parken nur für Besucher“



Abmessung B x H mm	Ausführung	Bestell-Nr.	€/Stück
250 x 400	Kunststoff	66 0400 6388	15,50
400 x 600	Alu, geprägt	66 0400 6393	41,40

(691E)

Halteverbotsschild „Widerrechtlich“

Abmessung B x H mm	Ausführung	Bestell-Nr.	€/Stück
400 x 250	Alu, geprägt	66 0400 6398	14,20

(691E)

Halteverbotsschild „Ein- und Ausfahrt“

Abmessung B x H mm	Ausführung	Bestell-Nr.	€/Stück
600 x 400	Alu, geprägt	66 0400 6408	44,50

(691E)

Halteverbotsschild „Unberechtigt“

Abmessung B x H mm	Ausführung	Bestell-Nr.	€/Stück
600 x 400	Alu, geprägt	66 0400 6403	44,50

(691E)

Halteverbotsschild „Privat-Grundstück“

Abmessung B x H mm	Ausführung	Bestell-Nr.	€/Stück
600 x 400	Alu, geprägt	66 0400 6413	44,50

(691E)



Verkehrsspiegel

- Mit Reflexfolie Typ RA2, Verminderung des Unfallrisikos
- UV-resistent
- 4-Punkt-Kugelgelenk-Halterung, Befestigung an der Wand oder an Rohrpfosten (Ø 50-85 mm)
- Windlastgeprüft bis Windstärke 12 (Orkan >117 km/h)

Standardausführung: Acryl, schlagzäh, gem. DIN ISO 179-1

(ca. 70 % schlagfester als Glas)

Eisfreie Ausführung: Mit Edelstahl, verhindert ein Zufrieren des Spiegels

Spiegelfläche mm	Ausführung	Beobachtungs- abstand m	Gewicht kg	Bestell-Nr.	€/Stück
600 x 400	Acryl	9-15	10	66 0400 6981	300,00
800 x 600	Acryl	15-22	15	66 0400 6986	400,50
1000 x 800	Acryl	22-27	21	66 0400 6991	537,00
Ø 600	Acryl	9-15	11	66 0400 6996	306,50
Ø 800	Acryl	15-22	15	66 0400 7001	475,00
600x400	Edelstahl	9-15	10	66 0400 7006	781,00
800x600	Edelstahl	15-22	15	66 0400 7011	957,50
Ø 600	Edelstahl	9-15	11	66 0400 7016	868,50
Ø 800	Edelstahl	15-22	15	66 0400 7021	971,50

Beobachtungsabstand = Empfohlene Richtwerte

(886G)



dancop

Industriespiegel Check Point

- Gelb/schwarze Warnmarkierung, in Anlehnung an BGV A 8
- Aus Acryl, schlagzäh
- Stabiler Rahmen
- Standardhalterung Stock Bracket ist im Lieferumfang enthalten
- Anwendungsbereich: Kontrolle von Arbeitsplätzen und Verkehrswegen und zur Vermeidung von Arbeitsunfällen und Produktionsausfällen
- Zulassung/Norm: DIN ISO 179-1

WISSENSWERT

Zusätzliches Befestigungsmaterial für die Montage der Industriespiegel 400 x 600 und 600 x 900 muss gesondert bestellt werden.
Typ I: 4-Punkt-Kugelgelenkhalterung für die Wand- und Pfostenmontage (Ø 50-85 mm). Typ IV: Halter für Rohrmontage (Ø 50-85 mm).

Spiegelfläche mm	Beobachtungs- abstand m	Gewicht kg	Bestell-Nr.	€/Stück
300 x 500	5-7	2,6	66 0400 7026	227,00
400 x 600	7-12	3,8	66 0400 7031	260,50
600 x 900	12-25	7,6	66 0400 7036 z	485,00

Beobachtungsabstand = Empfohlene Richtwerte

(886G)



dancop

ZUBEHÖR



Spiegelhalterung

- Zur Montage der Industriespiegel Check Point



Kugelgelenkhalterung

Ausführung	Bestell-Nr.	€/Stück
Halter für Wand- und Pfostenmontage: 4-Punkt-Kugelgelenkhalterung	66 0400 7041	117,50
Halter für Rohrmontage: 2-Punkt-Fixierung	66 0400 7046	46,20

(886G)



Rohrmontage

dancop

Beobachtungsspiegel

- Acryl, schlagzäh
- Gute, verzerrungsfreie Bildwiedergabe
- Teleskop-Wandhalterung, individuell verstellbar, Länge 300–500 mm
- Anwendungsbereiche: Überwachung von Verkaufsräumen und Produktionsstätten
- Zulassung/Norm: DIN ISO 179-1



Spiegelfläche mm	Beobachtungsabstand m	Gewicht kg	Bestell-Nr.	€/Stück
Ø 300	1–4	0,8	66 0400 7051	66,30
Ø 400	1–5	1,3	66 0400 7056	74,10
400 x 600	1–5	1,8	66 0400 7061	127,50
600 x 800	9–15	2,5	66 0400 7066	176,00
Ø 500	5–7	1,8	66 0400 7071	95,70
Ø 600	9–15	2,5	66 0400 7076	123,00
Ø 700	12–17	3,6	66 0400 7081	147,50
Ø 800	15–22	4	66 0400 7086 z	175,00

Beobachtungsabstand = Empfohlene Richtwerte

(886G)



Kuppelspiegel 180°

- Aus Acryl, schlagzäh
- Gute Bildwiedergabe
- Vorgebohrte Löcher im Spiegelrand zur Befestigung, Einsetzbar im industriellen Bereich (auch in der Lebensmittelindustrie) sowie in Werkstätten und Warenhäusern
- Anwendungsbereiche: Für das Sichern innerbetrieblicher Verkehrswege, speziell an Kreuzungen
- Zulassung/Norm: DIN ISO 179-1



Kuppelspiegel 360°

- Effizient und platzsparend
- Aus Acryl, schlagzäh
- Brillantes Spiegelbild
- Zur Wand- und Decken Befestigung geeignet
- Anwendungsbereiche: Überwachung in industriellen Bereichen, Werkstätten und Warenhäusern
- Zulassung/Norm: DIN ISO 179-1



WISSENSWERT



Der Spiegel kann entweder direkt an die Wand/Decke (Löcher im Spiegelrand sind vorgebohrt) geschraubt oder mit Ketten von der Decke gehängt werden (Kettenset ist inklusive).



Spiegel-Ø mm	Beobachtungsabstand m	Gewicht kg	Bestell-Nr.	€/Stück
600	10-15	0,8	66 0400 7091	78,50
800	15-20	1	66 0400 7096	123,50
1000	25-30	1,8	66 0400 7101 ♦	178,50

Beobachtungsabstand = Empfohlene Richtwerte

(886G)

Spiegel-Ø mm	Beobachtungsabstand m	Gewicht kg	Bestell-Nr.	€/Stück
600	16–20	1,4	66 0400 7106 ♦	121,00
800	21–30	2,5	66 0400 7111 ♦	186,00
900	30–40	2,7	66 0400 7116 ♦	204,00
1000	40–50	3,6	66 0400 7121 ♦	233,00
1250	50–60	5	66 0400 7126 ♦	394,50

Beobachtungsabstand = Empfohlene Richtwerte

(886G)



GESETZLICHE GRUNDLAGEN

1. WICHTIGE GESETZE UND VORSCHRIFTEN

Abk.	Gesetz / Vorschrift
WHG	Wasserhaushaltsgesetz
AwSV	Verordnung über Anlagen zum Umgang mit wassergefährdenden Stoffen
TRwS	Technische Regeln für wassergefährdende Stoffe
StawaR	Stahlwannen Richtlinie
ChemG	Chemikaliengesetz
GefStoffV	Gefahrstoffverordnung
BetrSichV	Betriebssicherheitsverordnung
ASR	Arbeitsstättenrichtlinie
DGUV	Deutsche Gesetzliche Unfallversicherung
TRGS	Technische Regeln für Gefahrstoffe (z.B. TRGS 509, 510)
TRBS	Technische Regeln für Betriebssicherheit
BImSchG	Bundes-Immissionsschutzgesetz
BImSchV	Bundes-Immissionsschutzverordnung (z.B. 4. BImSchV, 12. BImSchV)
LBauO	Bauordnungen der Länder
LöRüRL	Löschwasser-Rückhalte-Richtlinie
CLP	Verordnung über die Einstufung, Kennzeichnung und Verpackung von Stoffen und Gemischen
REACH	Verordnung zur Registrierung, Bewertung, Zulas



2. FACHBETRIEB GEMÄSS WHG

Anlagen zum Lagern wassergefährdender Stoffe dürfen nur von Fachbetrieben nach WHG errichtet, eingebaut und aufgestellt werden. Für die Fertigung ist eine Herstellerqualifikation nach DIN EN 1090-2 Ausführungsklasse EXC2 (ehem. DIN 18800-7 Klasse C) notwendig.

3. WASSERGEFÄHRDENDE FLÜSSIGKEITEN

Bezeichnung	Wassergefährdungsklassen
stark	wassergefährdend WGK 3
wassergefährdend	WGK 2
schwach wassergefährdend	WGK 1

4. DAS GLOBAL HARMONISIERTE SYSTEM (GHS) IN DER EU DIE NEUE EINSTUFUNG UND KENNZEICHNUNG NACH CLP-VERORDNUNG (EG) NR. 1272/2008

- Am 20.01.2009 in Kraft getreten.
- Regelt die Einstufung, Kennzeichnung und Verpackung von Stoffen und Gemischen
- CLP = Regulation on Classification, Labelling and Packaging of substances and mixtures
- GHS = Globally Harmonized System
- Ersetzt die Stoffrichtlinie 67/548/EWG und die Zubereitungsrichtlinie 1999/45/EG



5. GEWÄSSERGEFÄHRDENDE FLÜSSIGKEITEN NACH GHS/REACH

Bezeichnung	Gefahrensymbol	Signalwort	H-Satz	GHS-Kategorie
akut gewässergefährdend		ACHTUNG	H400	Kategorie 1
chronisch gewässergefährdend		ACHTUNG	H410	Kategorie 2
chronisch gewässergefährdend			H411	Kategorie 2
chronisch gewässergefährdend	GHS 09		H412	Kategorie 3
chronisch gewässergefährdend	Umwelt		H413	Kategorie 4

6. AUFFANGVOLUMEN

Die Auffangvorrichtung (Auffangwanne) muss 10 % der gesamten über ihr gelagerten Menge auffangen, mindestens jedoch den Inhalt des größten Einzelgebüdes. In Wasserschutzgebieten muss 100 % der Lagermenge aufgefangen werden, soweit die Lagerung zulässig ist.

7. ZULASSUNGEN

Übereinstimmungserklärung (ÜHP) des Herstellers für Auffangsysteme mit einem Auffangvolumen bis 1000 Liter gemäß der Stahlwannenrichtlinie (StawaR) des DIBt.

Darüber hinaus werden vom DIBt für Produkte, die nicht der StawaR entsprechen sowie für Auffangsysteme aus Kunststoff allgemeine bauaufsichtliche Zulassungen erteilt.



Stahl-Auffangwanne

- Kompakten Auffangwanne für die vorschriftsmäßige Lagerung von wassergefährdenden und entzündbaren Flüssigkeiten
- Wanne aus 3-mm-Stahlblech, flüssigkeitsdicht verschweißt
- Entsprechend WHG, Ü-Zeichen gemäß StawaR
- Herausnehmbare, feuerverzinkte Gitterroste
- 100 mm Bodenfreiheit zum einfachen Transport mit Hubgeräten
- Korrosionsschutz durch Grundierung und Lackierung oder Feuerverzinkung

- Zur Lagerung von Säuren und Laugen sind für alle Wannen PE-Einsätze lieferbar
- Oberfläche: lackiert RAL 5015 himmelblau oder feuerverzinkt



Typ CW 1, lackiert
Lieferung ohne Deko



Typ CW 2, lackiert
Lieferung ohne Deko



Typ CW 4, feuerverzinkt
Lieferung ohne Deko

WISSENSWERT



Weitere RAL-Farben auf Anfrage lieferbar.

Typ	Oberfläche	Kapazität 200-l-Fass	Auffangvolumen l	Abmessung B x T x H mm	Traglast kg	Gewicht kg	Bestell-Nr.	€/Stück
CW 1	lackiert RAL 5015	1	210	810 x 820 x 450	250	60	66 0400 7132	264,50
CW 1	feuerverzinkt	1	210	810 x 820 x 450	250	60	66 0400 7137	280,00
CW 2	lackiert RAL 5015	2	210	1250 x 820 x 340	500	73	66 0400 7147	258,50
CW 2	feuerverzinkt	2	210	1250 x 820 x 340	500	73	66 0400 7152	273,00
CW 4	lackiert RAL 5015	4	210	1325 x 1320 x 250	1000	110	66 0400 7162	308,50
CW 4	feuerverzinkt	4	210	1325 x 1320 x 250	1000	110	66 0400 7167	358,50

(810H)

ZUBEHÖR



PE-Einsatz zum Lagern aggressiver Medien

Für Typ	Bestell-Nr.	€/Stück
CW 1	66 0400 7142	206,00
CW 2	66 0400 7157	218,00
CW 4	66 0400 7172	318,00

(810H)



Auffangwanne für KTC 1000 Liter

- Zum Lagern und Abfüllen von Gefahrstoffen in Großbinden
- Geeignet für die Lagerung wassergefährdender und entzündbarer Stoffe
- Durch die Bodenfreiheit von 100 mm sind sie für den Staplertransport geeignet
- Wanne aus 3 mm Stahlblech, flüssigkeitsdicht verschweißt
- Entsprechend WHG, Ü-Zeichen gemäß StawaR
- Mit herausnehmbaren, feuerverzinkten Gitterrosten
- Korrosionsschutz durch Grundierung und Lackierung oder Feuerverzinkung



Typ WSP-KTC-ZW, lackiert
Lieferung ohne Deko



Typ WSP-KTC-OS, feuerverzinkt
Lieferung ohne Deko



Typ WSP-KTC-DR, feuerverzinkt
Lieferung ohne Deko



ZUBEHÖR

PE-Einsatz zum Lagern aggressiver Medien

Für Typ	Bestell-Nr.	€/Stück
WSP-KTC-OS	66 0400 7207	565,50
WSP-KTC-ZW	66 0400 7212	667,00
WSP-KTC-DR	66 0400 7217	880,50

(810H)

Auffangwanne – fahrbar

- Zum Lagern und Transportieren von wassergefährdenden und entzündbaren Flüssigkeiten
- Mit Schubstange sowie 2 Lenk- und 2 Bockrollen ausgestattet
- Auffangwanne aus 3 mm Stahlblech, flüssigkeitsdicht verschweißt
- Entsprechend WHG, Ü-Zeichen gemäß StawaR
- Herausnehmbare, feuerverzinkte Gitterroste
- Korrosionsschutz durch Grundierung und Lackierung oder Feuerverzinkung



Lieferung ohne Deko

Typ	Oberfläche	Abmessung L x B x H mm	Kapazität Fässer stehend	Auffangvolumen l	Bestell-Nr.	€/Stück
WSP-10S/W	lackiert RAL 5015	800 x 860 x 525	1x200	200	66 0400 7222	505,50
WSP-10S/W	feuerverzinkt	800 x 860 x 525	1x200	200	66 0400 7227	555,50

Höhe ohne Schubstange

(810H)

Kleingebinde-Gefahrstoffregal

- Beidseitig nutzbar
- Flexible Nutzung des vorhandenen Lagerraums durch zwei kombinierbare Regalbreiten
- Beliebig erweiterbar durch Grund- und Anbaufelder

Feldlast: 1200 kg

Fachlast: 200 kg

Oberfläche: verzinkt
 Raster Höhenverstellung: 25 mm
 Aussteifung: Traversen



Auffangvolumen:

- Feldbreite 1000 mm: 30 l
- Feldbreite 1300 mm: 35 l



WISSENSWERT



Alle Regale sind standardmäßig mit 5 Lagerebenen ausgestattet.



Grundfeld Typ KG-GR100W
Lieferung ohne Deko



Grund- und Anbaufeld Typ KG-GR100G
Lieferung ohne Deko

KG-GR100W/130W

Zur Lagerung wassergefährdender Flüssigkeiten

GHS-Kategorie: 1–4

Ausstattung: Regal mit 1 Auffangwanne (entsprechend WHG) als 1. Lagerebene und 4 Wannenböden

Typ	Ausführung	Abmessung B x T x H mm	Bestell-Nr.	€/Stück
KG-GR100W	Grundfeld	1060 x 635 x 2000	66 0400 7232	582,00
KG-GR100W	Anbaufeld	1010 x 635 x 2000	66 0400 7237	540,00
KG-GR130W	Grundfeld	1360 x 635 x 2000	66 0400 7242	663,50
KG-GR130W	Anbaufeld	1310 x 635 x 2000	66 0400 7247	620,00

(810H)

KG-GR100G/130G

Zur Lagerung entzündbarer Flüssigkeiten

GHS-Kategorie: 1–3

Ausstattung: Regal mit 1 Auffangwanne (entsprechend WHG) unten und 4 Gitterrostebenen

Typ	Ausführung	Abmessung B x T x H mm	Bestell-Nr.	€/Stück
KG-GR100G	Grundfeld	1060 x 635 x 2000	66 0400 7262	475,00
KG-GR100G	Anbaufeld	1010 x 635 x 2000	66 0400 7267	433,00
KG-GR130G	Grundfeld	1360 x 635 x 2000	66 0400 7272	558,00
KG-GR130G	Anbaufeld	1310 x 635 x 2000	66 0400 7277	514,50

(810H)

ZUBEHÖR



Zusatzwannenboden

für Typ	Bestell-Nr.	€/Stück
KG-GR100W	66 0400 7252	86,00
KG-GR130W	66 0400 7257	98,10

(810H)

Zusatz-Gitterrostboden

für Typ	Bestell-Nr.	€/Stück
KG-GR100G	66 0400 7282	52,90
KG-GR130G	66 0400 7287	57,70

(810H)

Chemiekalien- und Giftschränk

- Zur sicheren und vorschriftsmäßigen Lagerung von nicht entzündbaren Gefahrstoffen und Chemikalien
- Korpus aus Stahlblech, einwandig
- Über zentrales Zylinderschloss abschließbar
- Bodenwanne entsprechend § 19 WHG
- Kennzeichnung nach ASR A1.3
- Mit Ü-Zeichen gemäß StawaR
- Kippgesichert
- Ausgestattet mit 3 Einlegewannen und Auffangwanne

Oberfläche: RAL 7035 lichtgrau
Raster Höhenverstellung: 25 mm
Zuluft: Belüftungsöffnungen
Abluft: DN 80, auf dem Schrank
Schließung: zentrales Zylinderschloss



storeLAB



CHS 600
Lieferung ohne Deko



CHS 1200
Lieferung ohne Deko

Typ	Innenabmessung B x T x H mm	Außenabmessung B x T x H mm	Auffangvolumen l	Anzahl Türen	Gewicht kg	Bestell-Nr.	€/Stück
CHS 600	564 x 512 x 1890	600 x 570 x 1935	1 x 30, 3 x 20	1 (DIN rechts)	58	66 0400 7297	674,00
CHS 950	910 x 440 x 1903	950 x 500 x 1950	1 x 30, 3 x 20	2	76	66 0400 7292	760,00
CHS 1200	1160 x 440 x 1903	1200 x 500 x 1950	1 x 39, 3 x 20	2	100	66 0400 7293	806,00

Weitere RAL-Farben auf Anfrage lieferbar.

(810H)

Chemiekalien- und Giftschränk mit Sicherheitsbox

- Zusätzlich auch geeignet zur Lagerung entzündbarer Flüssigkeiten
- Drei Einlegewannen
- Geprüfte und zugelassene Gesamtkonstruktion
- Klein-Sicherheitsschränk mit Feuerwiderstandsfähigkeit 30 Minuten (Typ 30 nach DIN EN 14470-1)
- Bodenwanne mit Auffangvolumen 1 Liter entsprechend WHG - Ü Zeichen gemäß StawaR

- Zuluft über Lüftungsöffnungen in den Türen
- Je ein Zylinderschloss pro Tür abschließbar
- Erdungsanschluss entsprechend TRBS 2153
- Lackierung RAL 7035 lichtgrau



**RAL
7035**



CHS 950/SiB 30
Lieferung ohne Deko



CHS 950 GL/SiB 30, Plexiglastüren
Lieferung ohne Deko

Typ	Innenabmessung B x T x H mm	Außenabmessung B x T x H mm	Auffangvolumen l	Gewicht kg	Bestell-Nr.	€/Stück
CHS 950 SiB 30	862 x 467 x 1240	950 x 500 x 1950	3 x 20, 1 x 11	145	66 0400 7300 ●	1230,00
CHS 950 GL SiB 30	862 x 467 x 1240	950 x 500 x 1950	3 x 20, 1 x 11	145	66 0400 7295 ●	1450,00

(810H)

Gefahrstoffschränk Q-CLASSIC-90

Für die sichere Lagerung von Gefahrstoffen in Arbeitsräumen gemäß DIN EN 14470-1 und TRGS 510.

asecos

- **Sicherheit:** Feuerwiderstandsfähigkeit 90 Minuten, typgeprüft, GS-geprüft
- **Verarbeitung:** robust und langlebig, Sicherheitselemente korrosionsgeschützt außerhalb des Lagerraums montiert, kratz- und stoßfeste Oberflächen, leicht zu reinigen
- **Komfort:** Türen bleiben in jedem Öffnungswinkel stehen, selbsttätige Schließung im Brandfall
- **Türen:** abschließbar mit Profilzylinder (schließenlagenfähig) und Schließ-Zustandsanzeige (rot/grün)
- **Transport:** integrierter Transportsockel mit abnehmbarer, optionaler Sockelblende
- **Aufstellung:** Justiervorrichtungen zum Ausgleich von Bodenunebenheiten
- **Außenkorpus:** aus kunststoffbeschichtetem Feinstahlblech, hochwertige Struktur-Pulverbeschichtung
- **Innenkorpus:** aus chemisch-resistenten Spezialplatten
- **Brandschutzdämmung:** mit hochwertigen Fugendichtungen
- **Kennzeichnung:** gemäß DIN EN 14470-1

Ausstattungs-Möglichkeiten

- 3 Fachböden, Lochblecheinsatz und Bodenauffangwanne gem. StawaR
- Wahlweise mit 4 oder 6 Auszugswannen inklusive Bodenauffangwanne gem. StawaR
- Einlegewannen für Fachböden oder Auszugswanne

FARBVIelfALT

Korpus			
RAL 7016			
Türfarben			
RAL 1004	RAL 3020	RAL 5010	RAL 6011
RAL 7035	RAL 9010	silber	



1

Verriegelung

- Schutz gegen unbefugte Benutzung
- Türen abschließbar mit Profilzylinder (schließenlagenfähig)
- Serienmäßig mit Schließzustandsanzeige rot/grün



2

Sicher, langlebig, robust

- Einstellbare Türdämpfung mit Arretierung in jedem Öffnungswinkel, Selbstschließung im Brandfall
- GS-geprüft mit 50000 verschleißfreien Schließungen



3

Lüftung

- Integriertes Be- und Entlüftungssystem zum Anschluss an eine technische Abluft
- Drehendes Lüftungsrad im Abluftgitter als Indikator für ausreichende technische Entlüftung im Q-Sicherheitsschränk



4

Auszugswannen

- Hohes Lagervolumen
- Optimale Nutzung vorhandener Lagerkapazitäten
- Ideal zur Lagerung von Gebinden < 5 Liter



5

Fachböden

- Flexibel höhenverstellbar (Raster 32 mm)
- 30 mm Sicherheitsaufkantung



6

TÜV-geprüfte Auffangwannensysteme

- Bodenauffangwanne gem. StawaR mit Lochblecheinsatz
- Flüssigkeitsdicht mit 3-seitiger Lippen-Profilabdichtung
- Sicheres Auffangen von Leckagen im Schränk



7

Integrierter Transportsockel

- Einfacher Transport, hohe Flexibilität
- Sockelblende optional
- **Justiervorrichtung**, für den schnellen und effektiven Ausgleich kleinerer Bodenunebenheiten bis max. 10 mm



8

7-Farbkonzep, Kennzeichnung

- Sprachfreie Kennzeichnung
- Optimale internationale Verwendbarkeit
- 7 aufpreisfreie Türfarben frei wählbar



Schränkbreite (mm)	600	900	1200
Maße BxTxH (mm)			
Außen	599 x 615 x 1953	893 x 615 x 1953	1193 x 615 x 1953
Innen	450 x 522 x 1467	750 x 522 x 1647	1050 x 522 x 1647
Leergewicht (kg)	265	343	424
Abluftanschluss (NW)	75	75	75
Traglast (kg)			
Fachboden	75	75	75
Auszugswanne	25	60	60
Auffangvolumen (l)			
Bodenauffangwanne	22	23	33

Gefahrstoffschränk Q-CLASSIC-90

- Für die sichere Lagerung von Gefahrstoffen in Arbeitsräumen gemäß DIN EN 14470-1 und TRGS 510
- Farblackierung: Korpus: RAL 7016, Türen: RAL 1004



WISSENSWERT



6 weitere Türfarben sind frei wählbar und ohne Aufpreis erhältlich.



Breite 600 mm, Ausstattung 4 Auszugswannen
Lieferung ohne Deko



Breite 1200 mm, Ausstattung 6 Auszugswannen
Lieferung ohne Deko

Ausstattung	Gewicht kg	Breite 600 mm		Breite 900 mm		Breite 1200 mm	
		Bestell-Nr.	€/Stück	Bestell-Nr.	€/Stück	Bestell-Nr.	€/Stück
3 Fachböden, 1 Lochbleeinsatz, 1 Bodenauffangwanne gem. StawaR	424,343,265	66 0400 7141	2321,00	66 0400 7156	2890,00	66 0400 7171	2999,00
4 Auszugswannen, 1 Bodenauffangwanne gem. StawaR	265,343,424	66 0400 7146	2615,00	66 0400 7161	3425,00	66 0400 7176	3532,00
6 Auszugswannen, 1 Bodenauffangwanne gem. StawaR	343,424,265	66 0400 7151	2849,00	66 0400 7166	3795,00	66 0400 7181	3902,00
		(273H)		(273H)		(273H)	

Gefahrstoffschränk Typ 90

- Zugelassen zur Lagerung entzündbarer Flüssigkeiten am Arbeitsplatz nach DIN EN 14470-1 (Typ 90) und TRGS 510, Anlage 3.
- Geprüfte und zugelassene Gesamtkonstruktion durch anerkannte Materialprüfanstalt nach DIN EN 14470-1 (Typ 90) mit einer Feuerwiderstandsfähigkeit von > 90 Minuten
- Isolierung nach DIN 4102
- Außenkorpus Stahlblech, lackiert, pulverbeschichtet
- Innenkorpus aus HPL-beschichteten Platten, RAL 7035 lichtgrau
- Bodenabschlussschiene aus Edelstahl, Niro Raute
- Einlegeböden im Raster von 64 mm höhenverstellbar
- Im Brandfall automatische Selbstschließung über Thermomechanik: Tür bei Temperaturanstieg auf über 50 °C, Zu- und Abluftkanäle bei Temperaturanstieg auf 70 °C (± 10 °C)
- Lüftungsanschluss durch Rohrstutzen DN 80
- Betrieb gem. TRGS 510 (auch ohne Abluft zugelassen)
- Erdungsanschluss entsprechend TRBS 2153 (Vermeidung von Zündquellen)
- Kennzeichnung nach DIN EN 1440-1, TRGS 510, ISO 3864 / ASR A1.3
- Nivellierfüße zum Ausgleich von Bodenunebenheiten
- Tür mit Zylinderschloss abschließbar
- Türanschlag standardmäßig DIN rechts (Linksanschlag auf Anfrage möglich)

Ausstattung:

- 1 Bodenwanne, Auffangvolumen
Typ 90/600 = 22 Liter,
Typ 90/1200 = 33 Liter; entsprechend WHG, Ü-Zeichen gemäß StawaR
- 1 Lochblechabdeckung als 1. Lagerebene
- 3 Einlegeböden
- Türfeststellanlage



Typ SIS 90/600
Lieferung ohne Deko



Typ SIS 90/1200
Lieferung ohne Deko

RAL
7035

RAL
1007

Typ	Innenabmessung B x T x H mm	Außenabmessung B x T x H mm	Anzahl Türen	Gewicht kg	Tür RAL 7035		Tür RAL 1007	
					Bestell-Nr.	€/Stück	Bestell-Nr.	€/Stück
SIS 90/600	492 x 430 x 1700	595 x 598 x 1935	1 (DIN rechts)	306	66 0400 7317	1821,00	66 0400 7322	1969,00
SIS 90/1200	1087 x 430 x 1700	1190 x 598 x 1935	2	505	66 0400 7327	2226,00	66 0400 7332	2226,00

(810H)

(810H)

ZUBEHÖR

Abluftventilator

- Nicht für Abzugsunterschranke geeignet
- Zum Aufstellen auf dem Gefahrstoffschränk
- Nicht Ex-geschützt
- Inklusive Schutzkontaktstecker mit 2 m langem Anschlusskabel



Spannung V	Bestell-Nr.	€/Stück
230	66 0400 7337	614,50

(810H)

Filteraufsatz für Gefahrstoffschränk

- Umluftbetrieb
- Zur Entlüftung nach DIN EN 14470-1 bei der Lagerung von entzündbaren Flüssigkeiten
- Geräuscharme Arbeitsweise, geeignet für den Einsatz direkt in der Arbeitsumgebung
- Filteraufsatz Typ GFA Basic und Aufsatzadapter



Ausführung	Bestell-Nr.	€/Stück
Filteraufsatz GFA Basic	66 0400 7342	1486,00
Aufsatzadapter für Typ 30-90	66 0400 7347	44,00
Aufsatzadapter für Typ CHS 950/SiBox	66 0400 7296	44,00

(810H)

Kleingasflaschenschrank – Türen mit Lüftungsspalten

- Zur Lagerung von Propangasflaschen außerhalb von Gebäuden
- Konstruktion komplett aus verzinktem Stahlblech
- Be- und Entlüftung über Lüftungsspalten oberhalb und unterhalb der Türen
- Türen mit Zylinderschloss abschließbar, zum Schutz vor unbefugtem Zugriff
- Kennzeichnung durch Warnzeichen nach ASR A1.3



Typ K-GFS 11
Lieferung ohne Deko



Typ K-GFS 22
Lieferung ohne Deko

Typ	Außenabmessung B x T x H mm	Anzahl Türen	Gewicht kg	Bestell-Nr.	€/Stück
K-GFS 11	460 x 400 x 750	1	17	66 0400 7183	267,50
K-GFS 12	860 x 400 x 750	1	22	66 0400 7188	295,00
K-GFS 13	460 x 400 x 1435	1	26	66 0400 7193	322,50

(810H)

Typ	Außenabmessung B x T x H mm	Anzahl Türen	Gewicht kg	Bestell-Nr.	€/Stück
K-GFS 14	860 x 400 x 1435	1	39	66 0400 7198	385,00
K-GFS 21	1320 x 400 x 1435	2	65	66 0400 7203	518,50
K-GFS 22	1720 x 400 x 1435	2	78	66 0400 7208	541,00

(810H)

Kleingasflaschenschrank – Seitenwände und Türen gelocht

- Zur Lagerung von Propangasflaschen außerhalb von Gebäuden.
- Konstruktion komplett aus verzinktem Stahlblech
- Rückwand und Dach geschlossen
- Seitenwände und Türen mit Lochbild für vorgeschriebene Lüftung nach TRGS 510
- Stabiler Boden und Zwischenboden als Stellfläche
- Türen mit Zylinderschloss abschließbar, zum Schutz vor unbefugtem Zugriff
- Kennzeichnung durch Warnzeichen nach ASR A1.3
- Zerlegte Anlieferung zur Selbstmontage, mit Aufbauanleitung



Typ K-GFS 10



Typ K-GFS 20, mit optional
bestellbarem Flaschenhalter

Typ	Außenabmessung B x T x H mm	Kapazität Gasflaschen 11 kg	Kapazität Gasflaschen 33 kg	Türausführung	Gewicht kg	Bestell-Nr.	€/Stück
K-GFS 10	860 x 720 x 1435	10	4	1 Flügeltür, DIN rechts	60	66 0400 7213	426,00
K-GFS 20	1710 x 720 x 1435	20	9	Doppelflügeltür	105	66 0400 7218	775,00

(810H)

ZUBEHÖR



Flaschenhalter für 2 Gasflaschen

Bestell-Nr.	€/Stück
66 0400 7223	30,90

(810H)



Entsorgungsbehälter

- Zum sicheren Entsorgen von lösemittelhaltigen Putzlappen und sonstigen Abfällen
- Reduktion austretender Dämpfe auf ein Minimum
- Kennzeichnungsaufkleber gemäß Gefahrstoffverordnung
- Einfaches Öffnen per Fußpedal
- Deckel selbstschließend, hohe Standsicherheit
- Bodenrand mit Lüftungsöffnungen gegen Bodenerwärmung und Selbstentzündung des Inhaltes
- **Material:** Stahlblech
- **Farbe:** rot

Inhalt l	Abmessung Ø x H mm	Bestell-Nr.	€/Stück
23	290 x 400	66 0400 7186 ●	134,50
38	350 x 460	66 0400 7191 ●	148,50
53	395 x 510	66 0400 7196 ●	148,50
80	460 x 600	66 0400 7201 ●	221,00

(667J)



asecos®

Altöl- und Kühlflüssigkeitswanne

- **Material:** Kunststoff

Inhalt l	Abmessung B x T x H mm	Bestell-Nr.	€/Stück
8	390 x 515 x 145	66 0400 7206 ●	39,00
14	450 x 585 x 175	66 0400 7211 ●	54,10
19	457 x 610 x 178	66 0400 7216 ●	46,50

(667J)



asecos®

Sparanfeuchter

- Zum sparsamen Befeuchten von Putzlappen, Schwämmen, Reinigungstüchern etc.
- **Material:** Stahlblech
- **Farbe:** rot
- Messingpumpwerk
- Tränkeller: federnd gelagert, inklusive Flamm Sperre
- Nicht benötigte Flüssigkeit fließt in den Behälter zurück
- Kennzeichnungsaufkleber gemäß Gefahrstoffverordnung
- Schlagfest und explosionsgeschützt

Inhalt l	Abmessung H x Ø mm	Bestell-Nr.	€/Stück
1	185 x 142	66 0400 7221 ●	79,50
2	185 x 187	66 0400 7226 ●	84,50
4	185 x 267	66 0400 7231 ●	94,00

(667J)



asecos®

Dosierkanne

- Zum sicheren Lagern, Verteilen, Befüllen und Transportieren entzündbarer Flüssigkeiten aller Gefährdungsklassen
- Schützen den Tagesbedarf an entzündbaren Flüssigkeiten am Arbeitsplatz
- Herausnehmbare Flamm Sperre aus perforiertem Edelstahl
- Kennzeichnungsaufkleber mit Warnsymbolen/-hinweisen
- Ideale Laborgebrauchsgefäße
- Feindosierer nach allen Seiten drehbar
- Mit Belüftung und Überdruckventil
- Verschluss öffnet sich auf Hebeldruck und schließt nach Loslassen wieder
- **Material:** Edelstahl 1.4401
- Dichtungen: PTFE

Inhalt l	Abmessung Ø x H mm	Bestell-Nr.	€/Stück
1	210 x 115	66 0400 7246 ●	178,00
2,5	280 x 145	66 0400 7251 ●	185,50
5	445 x 145	66 0400 7256 ●	211,00

(667J)



asecos®

Putzwollbehälter

- 2 gegenüberliegende, selbstschließende Einwurflappen.
- Eingelassene Tragehilfen
- Material: Stahlblech, verzinkt
- Oberfläche: pulverbeschichtet

Farbe	Inhalt l	Abmessung mm	Bestell-Nr.	€/Stück
RAL 3000 feuerrot	73	400 x 400 x 680	66 0400 7261 ●	171,00
RAL 7035 lichtgrau/ RAL 5010 enzianblau	73	400 x 400 x 680	66 0400 7266 ●	171,00

(598H)

Müllsackhalter zur Wandbefestigung

- Wandhalter verzinkt mit verzinktem Stahldeckel, mit Klemmring (pulverbeschichtet)
- Passend für 70- bis 120-Liter-Säcke

Lieferung: Inklusive Montagematerial und 1 Müllsack 120 Liter.



Abmessung B x T x H mm	Einwurföffnung Ø mm	Bestell-Nr.	€/Stück
365 x 460 x 135	315	66 0400 7760	100,56

(260F)

Müllsackständer, stationär

- Verzinkter Müllsackständer mit verzinktem Stahldeckel und Klemmring (pulverbeschichtet)
- Passend für 70- bis 120-Liter-Säcke

Lieferung: Inklusive Montagematerial und 1 Müllsack 120 Liter.



Abmessung B x T x H mm	Einwurföffnung Ø mm	Bestell-Nr.	€/Stück
425 x 525 x 1000	315	66 0400 7769	141,97

(260F)

Müllsackhalter zur Wandbefestigung

- Wandhalter verzinkt und zusätzlich pulverbeschichtet in DB703 Anthrazit-Eisenglimmer
- Mit Klemmring und Kunststoffdeckel
- Passend für 70- bis 120-Liter-Säcke
- Wandhalterung

Lieferung: Inklusive Montagematerial und 1 Müllsack 120 Liter.



Deckelfarbe	Abmessung B x T x H mm	Einwurföffnung Ø mm	Bestell-Nr.	€/Stück
schwarz	365 x 460 x 115	315	66 0400 7763	95,35
gelb	365 x 460 x 115	315	66 0400 7766	95,35

(260F)

Müllsackständer, stationär

- Verzinkter Müllsackständer mit Klemmring (pulverbeschichtet) und Kunststoffdeckel
- Passend für 70- bis 120-Liter-Säcke

Lieferung: Inklusive Montagematerial und 1 Müllsack 120 Liter.



Deckelfarbe	Abmessung B x T x H mm	Einwurföffnung Ø mm	Bestell-Nr.	€/Stück
schwarz	425 x 525 x 985	315	66 0400 7772	126,70
gelb	425 x 525 x 985	315	66 0400 7775	126,70

(260F)

Abfallsammler, 3-fach

- Verzinktes Stahlrohrgestell
- Kunststoffdeckel mit Klemmeinsatz
- Schnell aufzubauen
- Platzsparend
- Geeignet für 3x 120-l-Müllsäcke mit Tragegriff



Deckelfarbe	Abmessung L x B x H mm	Fassungs- vermögen l	Gewicht kg	Bestell-Nr.	€/Stück
gelb/blau/schwarz	860 x 890 x 45	3 x 120	3	66 0400 7778 z	40,10

(260F)

Mülleimer, Stahlblech

- Aus Stahlblech, feuerverzinkt
- Fertigung gemäß DIN 6628 für staubfreie Entleerung
- Nicht brennbar gemäß DIN 4102 Baustoffklasse A1 und DIN EN 13501-1

Ausführung	Fassungs- vermögen l	Ø oben/ unten	Abmessung B x H x T mm	Bestell-Nr.	€/Stück
Verschlussbügel und Tragebügel als Verschluss	35	387/305	387 x 490 x 440	66 0400 7784	113,50
Tragegriffe, seitlich	50	387/305	405 x 700 x 440	66 0400 7787	129,10
Tragegriffe, seitlich	65	387/305	410 x 915 x 440	66 0400 7790	152,00
Tragegriffe, seitlich	110	476/385	530 x 905 x 565	66 0400 7793 ♦	260,50

(260F)




Korb-Abfallsammler, Kunststoff

- Korbbalierung für 70-/120-Liter-Säcke mit Deckel
- Kunststoff, dunkelgrau
- Aus einem Teil geformt

Abmessung cm	Einwurf-Ø cm	Gewicht kg	Bestell-Nr.	€/Stück
52,5 x 87	34	2,8	66 0500 1777 z	49,20

(260F)



Großmülltonne, 60 Liter

- Aus HDPE gefertigt
- Hitze-, frost- und chemikalienbeständig
- UV-stabilisiert
- Hergestellt gemäß DIN EN 840-1



Farbe	Fassungsvermögen l	Abmessung B x T x H mm	Bestell-Nr.	€/Stück
grau	60	445 x 503 x 946	66 0400 7800 ♦	64,70 (260F)

Großmülltonne WAVE

- Aus HDPE gefertigt
- Hitze-, frost- und chemikalienbeständig
- UV-stabilisiert
- Hergestellt gemäß DIN EN 840-1



Farbe	Fassungsvermögen l	Abmessung B x T x H mm	Bestell-Nr.	€/Stück
blau	80	482 x 552 x 933	66 0400 7812 ♦	69,80
blau	120	482 x 552 x 993	66 0400 7830 ♦	64,00
blau	240	580 x 730 x 1067	66 0400 7848 ♦	83,90
braun	80	482 x 552 x 933	66 0400 7809 ♦	69,80
braun	120	482 x 552 x 993	66 0400 7827 ♦	64,00
braun	240	580 x 730 x 1067	66 0400 7845 ♦	83,90
gelb	80	482 x 552 x 933	66 0400 7818 ♦	69,80
gelb	120	482 x 552 x 993	66 0400 7836 ♦	64,00
gelb	240	580 x 730 x 1067	66 0400 7854 ♦	83,90 (260F)

Farbe	Fassungsvermögen l	Abmessung B x T x H mm	Bestell-Nr.	€/Stück
grau	80	482 x 552 x 933	66 0400 7803 ♦	71,10
grau	120	482 x 552 x 993	66 0400 7821 ♦	62,50
grau	240	580 x 730 x 1067	66 0400 7839 ♦	83,90
grün	80	482 x 552 x 933	66 0400 7806 ♦	69,80
grün	120	482 x 552 x 993	66 0400 7824 ♦	64,00
grün	240	580 x 730 x 1067	66 0400 7842 ♦	83,90
rot	80	482 x 552 x 933	66 0400 7815 ♦	69,80
rot	120	482 x 552 x 993	66 0400 7833 ♦	64,00
rot	240	580 x 730 x 1067	66 0400 7851 ♦	83,90 (260F)

ZUBEHÖR



Haltering für GMT

- Zur Befestigung am Mülltonnengriff
- Stahlblech, verzinkt
- Nur für Müll-großbehälter aus Kunststoff geeignet



passend für	Bestell-Nr.	€/Stück
80 Liter	66 0400 7857	25,20
120 Liter	66 0400 7860	26,00
240 Liter	66 0400 7863	31,50 (260F)

Achse für Großmülltonne

passend für	Bestell-Nr.	€/Stück
60/80 l	66 0400 7866	6,82
120 l	66 0400 7869	6,82
240 l	66 0400 7872	13,40 (260F)

Ersatzrad für Großmülltonne

- Passend für die Modelle 80 Liter, 120 Liter und 240 Liter

Ø mm	Bestell-Nr.	€/Stück
200	66 0400 7875	8,04 (260F)

Müllcontainer, Kunststoff, mit Runddeckel

- Robust und formstabil
- Hergestellt nach DIN EN 840
- Aus HDPE
- Alterungsbeständig durch spezielle UV-Stabilisierung
- Kompatibel mit allen Norm-Schüttvorrichtungen von Fahrzeugen nach EU-Richtlinien
- Wasserablaufstutzen serienmäßig
- Arretierbar und mobil
- Fahrweg bestehend aus 4 einzeln drehbaren Vollgummirollen
- Mit Radstopp
- Runddeckel mit Kindersicherung

Farbe	Fassungs- vermögen l	Abmessung B x T x H mm	Gewicht kg	Bestell-Nr.	€/Stück
grün	1100	1370 x 1115 x 1470	70	66 0400 7878 ◆	535,00
gelb	1100	1370 x 1115 x 1470	70	66 0400 7881 ◆	535,00
blau	1100	1370 x 1115 x 1470	70	66 0400 7884 ◆	535,00
anthrazit	1100	1370 x 1115 x 1470	70	66 0400 7887 ◆	535,00

(263/)



Späne-Kastenwagen Typ SKW-ET

- Für Spänesammlung mit ebenerdiger Entleermöglichkeit geeignet
- Siebblech und Ablasshahn 1" zum Trennen der Flüssigkeiten von Feststoffen
- Stabile Stahlblechkonstruktion mit Randverstärkung
- Grundrahmen: aus Profilstahl
- Öl- und wasserdicht verschweißt
- Federkippsicherung, Schiebegriff
- Einfahrtaschen: mit Sicherung gegen unbeabsichtigtes Abrutschen und Auskippen
- Bereifung: 2 Räder + 1 Lenkrolle (ab Inhalt 600 l mit 2 Lenkrollen) aus Vollgummi Ø 250x60 mm, davon eine Lenkrolle mit Feststeller

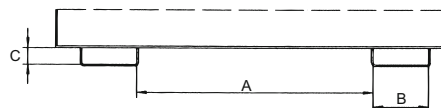
- Material: Stahl/Stahlblech
- Oberfläche: lackiert, Standard in RAL 2000 gelborange, RAL 5012 lichtblau oder feuerverzinkt nach EN ISO 1461



Ablasshahn



Siebblech



Einfahrtaschen-Maße:
A 465/B 170/C 55 mm

FARBVIELFALT

Standard



Weitere Farben ohne Mehrpreis

WISSENSWERT

Weitere kostenfreie Farbtöne auf Anfrage lieferbar.

ZUBEHÖR

Deckel für Späne-Kastenwagen

- Verzinkt

Passend für	Bestell-Nr.	€/Stück
250 l	66 0400 8036 ●	117,00
400 l	66 0400 8039 ●	133,00
600 l	66 0400 8042 ●	150,00
1000 l	66 0400 8045 ●	169,00

(727H)



Typ	Volumen l	Abmessung L x B x H mm	Schüttkantenhöhe mm	Tragkraft kg	Gewicht lack./verz. kg	RAL 2000		RAL 5012		verzinkt	
						Bestell-Nr.	€/Stück	Bestell-Nr.	€/Stück	Bestell-Nr.	€/Stück
SKW-ET 250	250	1115 x 820 x 990	680	300	77/83	66 0400 8000 ●	537,00	66 0400 8003 ●	537,00	66 0400 8006 ●	796,00
SKW-ET 400	400	1320 x 900 x 1090	740	300	93/101	66 0400 8009 ●	592,50	66 0400 8012 ●	592,50	66 0400 8015 ●	876,50
SKW-ET 600	600	1395 x 1070 x 1220	830	300	141/152	66 0400 8018 ●	734,00	66 0400 8021 ●	734,00	66 0400 8024 ●	1033,00
SKW-ET 1000	1000	1420 x 1340 x 1290	870	300	167/180	66 0400 8027 ●	890,00	66 0400 8030 ●	890,00	66 0400 8033 ●	1360,00

(727H)

(727H)

(727H)


Müllsack, 70 Liter, Rollenware (PE)

- Polyethylen (LD-PE)
- Rollenware
- Perforiert zum Abreißen

Lieferung: Im Karton.

Farbe	Inhalt l	Stärke µm	Abmessung B x H mm	Stück/Rolle	VE Rolle	Bestell-Nr.	€/Rolle
blau	70	35	575 x 1000	25/Rolle	10	66 0400 8100	4,45
grau	70	35	575 x 1000	25/Rolle	10	66 0400 8103	5,35
transparent	70	35	575 x 1000	25/Rolle	10	66 0400 8106	6,15
gelb	70	35	575 x 1000	25/Rolle	10	66 0400 8109	5,60

(260F)




Müllsack, 120 Liter, Rollenware (PE)

- Aus Polyethylen (LD-PE)
- Perforiert zum Abreißen

Lieferung: im Karton.

Farbe	Inhalt l	Stärke µm	Abmessung B x H mm	Stück/Rolle	VE Rolle	Bestell-Nr.	€/Rolle
blau	120	39	700 x 1100	25	10	66 0500 1825	6,45
blau	120	45	800 x 1000	25	10	66 0400 8112	8,20
blau	120	68	700 x 1100	15	10	66 0400 8124	8,37
blau	120	79	700 x 1100	15	10	66 0500 1828	8,10
blau	120	100	700 x 1100	10	10	66 0400 8136	6,75
gelb	120	39	700 x 1100	25	10	66 0400 8115	8,25
gelb	120	68	700 x 1100	15	10	66 0400 8127	9,83
grau	120	39	700 x 1100	25	10	66 0400 8118	7,93
grau	120	68	700 x 1100	15	10	66 0400 8130	8,15
transparent	120	39	700 x 1100	25	10	66 0400 8121	8,77
transparent	120	68	700 x 1100	15	10	66 0400 8133	9,07

(260F)



Müllsack, 240 Liter, lose

- Polyethylen
- Für 240-Liter-Mülltonne

Lieferung: Im Karton.

Farbe	Inhalt l	Stärke µm	Abmessung B x H mm	VE Stück	Bestell-Nr.	€/Stück
blau	120	45	700 x 1100	250	66 0400 8139	0,26
blau	120	79	700 x 1100	250	66 0500 1819	0,54
blau	240	85	650/550 x 1350	50	66 0500 1822	1,27
grau	240	85	650/550 x 1350	50	66 0400 8150	1,15
transparent	240	85	650/550 x 1350	50	66 0400 8153	1,64

(260F)



Schnellbau-Container SC

- Solide und stabil
- Hohe Betriebssicherheit
- Easy-up-Montage: Ohne Werkzeug in ca. 5 Minuten
- Stapelbarkeit: bis 7 Stück, spart Lagerkosten
- Einfaches Umsetzen: 4 Kranösen
- Abstandhalter: für Staplertransport und zur Bodenbelüftung
- Schneelast-Sicherheit: 210 kg/m² max.
- Boden-Belastbarkeit: 500 kg/m²



Aufbau

- Stecksystem: ohne Werkzeug, Schrauben, Bohren
- Dach: Schnellverschluss – Einschieben und fertig
- Umfangreiches Zubehör

BOS
Best Of Steel

Lieferumfang

- Anlieferung: zerlegt, spart Frachtkosten
- Abladung bauseitig, Gabelstapler erforderlich, Mitnahmestapler auf Anfrage
- Achtung: Bestellung von Doppelflügeltüren, Antikondensationswasserbeschichtung und Außenlackierung nur in Verbindung mit einer Containerbestellung möglich



Schnellverschluss:
Montage ohne Werkzeug



Bodenbelüftung:
dauerhafter Schutz
gegen Feuchtigkeit
und Fäulnis



OSB-Holzfußboden.
Belastbar: 500 kg/m²



Easy-up-Aufbau



Abstandhalter: sicherer Stapler-Transport, Bodenbelüftung



4 Kran-Ösen serienmäßig:
bequemer Transport auf der Baustelle

Standard-Ausführung (ohne Zubehör)

Abmessung	m	2 x 2	3 x 2	4 x 2	5 x 2	6 x 2
Breite außen/innen	mm	2100/1975	2100/1975	2100/1975	2100/1975	2100/1975
Tiefe außen/innen	mm	2100/1975	3100/2975	4100/3975	5100/4975	6100/5975
Höhe außen/innen	mm	2100/1935	2100/1935	2100/1935	2100/1935	2100/1935
Bestell-Nr.		66 0400 8156 ●	66 0400 8169 ●	66 0400 8172 ●	66 0400 8178 ●	66 0400 8184 ●
€/Stück	(272,1)	1230,00	1440,00	1800,00	2180,00	2480,00

ZUBEHÖR

Antikondenswasserbeschichtung

für Abmessung m	Bestell-Nr.	€/Stück
2 x 2	66 0400 8174 ●	150,00
3 x 2	66 0400 8177 ●	220,00
4 x 2	66 0400 8180 ●	290,00
5 x 2	66 0400 8183 ●	345,00
6 x 2	66 0400 8186 ●	430,00

(272,1)

Außenlackierung

für Abmessung m	Bestell-Nr.	€/Stück
2 x 2	66 0400 8189 ●	595,00
3 x 2	66 0400 8192 ●	765,00
4 x 2	66 0400 8195 ●	935,00
5 x 2	66 0400 8198 ●	1105,00
6 x 2	66 0400 8201 ●	1275,00

Bitte RAL-Farbtönen angeben.

(272,1)

Büro-Komplett-Set, 5-teilig

Mit diesem Büro-Komplett-Set richten Sie den benötigten Arbeitsplatz schnell und unkompliziert ein.

HAMMERBACHER
Büro bestel... geliefert.

Schreibtisch:

- Robustes, einbrennlackiertes Stahlgestell aus Rundrohr
- Tischplatte (25 mm) inklusive Kabelkanal
- Mit Melaminharzbeschichtung
- Maße B x T x H: 1600 x 800 x 720 mm

Schrankschrank, 2-teilig:

- Variable Schrankkombination mit vorderseitig stoßfesten ABS-Sicherheitskanten (2 mm)
- 1 Schrank-Regalkombination mit 1 Regal mit 5 offenen Fächern (B x T x H 800 x 330 x 1880 mm) und 1 Regal mit 3 offenen Fächern (B x T x H 800 x 330 x 1144 mm), dazu ein Paar Türen, 3 OH, die sowohl vor das 5-OH- als auch das 3-OH-Regal montiert werden können
- Unempfindliche und leicht zu pflegende Melaminharzbeschichtung
- Tür zweiteilig mit stabilen Metallscharnieren und großen Öffnungswinkeln
- Schrankböden höhenverstellbar im 32-mm-Raster

Rollcontainer:

- Container in fest verleimter Holzbauweise
- Mit praktischer Ablage für Büromaterial und 3 Schubladen auf leichtgängigen Teleskopführungen
- Wahlweise in grau oder Buche-Optik
- Mit Melaminharzbeschichtung
- Maße B x T x H: 428 x 580 x 590 mm

Drehstuhl:

- Mit ergonomischer Rückenlehne und Lendenwirbelstütze für einen beschwerdefreien Sitzkomfort
- Komfortabler Muldensitz mit blau bezogenem Formpolster
- Sitzneigung und -höhe (420–550 mm) stufenlos verstellbar
- Sitzbreite und -tiefe jeweils 460 mm, Lehnenhöhe 520 mm
- Auf Anfrage sind passende Armlehnen und Hartbodenrollen erhältlich



Ausführung	Bestell-Nr.	€/Set
grau	66 0400 8210 ●	669,00
Buche	66 0400 8213 ●	669,00

(609J)



Bürodrehstuhl Point 10

- Stufenlose Sitzhöhenverstellung mit TOPLIFT, nach DIN EN 1335 Teil 1–3
- Ergonomische Rückenlehne in Höhe und Neigung stufenlos verstellbar
- Ergonomischer Muldensitz mit Formpolster, formschönes und stabiles Fußkreuz, schwarz
- Lastabhängig gebremste Sicherheits-Doppelrollen
- Bezugsstoff: 100 % Polypropylen, flammhemmend EN 1021 Teil 1–2
- Lehnenneigungsverstellung
- Permanentkontakt

Topstar



Sitzzeitempfehlung
max 3 Std. täglich

Bezug	Lehnenhöhe mm	Bestell-Nr.	€/Stück
blau	430	66 0400 8216	82,50
anthrazit	430	66 0400 8219	82,50

(265G)

Bürodrehstuhl Point 20

- Stufenlose Sitzhöhenverstellung mit TOPLIF, nach DIN EN 1335 Teil 1–3
- Ergonomische Rückenlehne in Höhe und Neigung stufenlos verstellbar
- Ergonomischer Muldensitz mit Formpolster, formschönes und stabiles Fußkreuz, schwarz
- Lastabhängig gebremste Sicherheits-Doppelrollen
- Bezugsstoff: 100 % Polypropylen, flammhemmend EN 1021 Teil 1–2
- Lehnenneigungsverstellung
- Permanentkontakt

Topstar



Sitzzeitempfehlung
max 3 Std. täglich

Bezug	Lehnenhöhe mm	Bestell-Nr.	€/Stück
blau	520	66 0400 8222	91,20
anthrazit	520	66 0400 8225	91,20

(265G)

Bürodrehstuhl Trend 10 Synchro

- Stufenlose Sitzhöhenverstellung mit TOPLIFT, nach DIN EN 1335 Teil 1–3
- Konturformte Rückenlehne mit integrierter Lendenwirbelstütze, stufenlos in Höhe und Neigung verstellbar
- Punkt-Synchronmechanik, individuell auf das Körpergewicht einstellbar
- Zur synchronen Verstellung von Sitz- und Rückenlehnung, Sitzpolster und Rückenlehne neigen sich gleichzeitig, im Verhältnis 1:3
- Spezial-Bandscheibensitz
- Bezugsstoff aus 88 % Polyacryl, 12 % Polyester
- Untergestell bestehend aus formschönem, stabilem Polyamid-Fußkreuz mit Chrom-Applikationen, mit lastabhängig gebremsten Sicherheits-Doppelrollen für weiche Böden

Topstar



Sitzzeitempfehlung
max 8 Std. täglich


Bezug	Lehnenhöhe mm	Bestell-Nr.	€/Stück
schwarz gemustert	520	66 0400 8228	156,50

(265G)

Bürodrehstuhl Head Point SY

- Stufenlose Sitzhöhenverstellung mit TOPLIFT, nach DIN EN 1335 Teil 1–3
- Ergonomisch taillierte Rückenlehne mit atmungsaktivem Netzbezug und integrierter Lendenwirbelstütze
- Punkt-Synchronmechanik mit Federkrafteinstellung zur synchronen Verstellung von Sitz- und Rückenlehnung
- Individuell auf das Körpergewicht einstellbar, mehrfach arretierbar
- Bequemer Muldensitz
- Stabiles Design-Polyamid-Fußkreuz in schwarz
- Lastabhängig gebremste Sicherheits-Doppelrollen für weiche Böden
- Bezug 100% Polyester

Topstar



Sitzzeitempfehlung
max 8 Std. täglich

Bezug	Lehnenhöhe mm	Bestell-Nr.	€/Stück
schwarz	590	66 0400 8231	203,00
schwarz-blau	590	66 0400 8234	225,00

(265G)

Bürodrehstuhl Open Point SY

- Stufenlose Sitzhöhenverstellung mit TOPLIFT, DIN EN 1335 Teil 1–3
- Design-Rückenlehne mit atmungsaktiver Netzbespannung, über Rastermechanik in Höhe und Neigung verstellbar
- Punkt-Synchronmechanik, zur synchronen Verstellung von Sitz- und Rückenlehnung, Federkraft auf das Körpergewicht einstellbar und stufenlos arretierbar
- Bequemer Bandscheibensitz zur optimalen Abstützung im Beckenbereich
- Untergestell bestehend aus stabilem Polyamid-Fußkreuz mit lastabhängig gebremsten Sicherheits-Doppelrollen für weiche Böden

Topstar



Sitzzeitempfehlung
max 8 Std. täglich

Bezug	Lehnenhöhe mm	Gewicht kg	Bestell-Nr.	€/Stück
schwarz	600	16	66 0400 8237	186,00
blau	600	16	66 0400 8240	186,00

(265G)

ZUBEHÖR



Armlehne SU

- Passend zu den Drehstuhl-Modellen Point, Support Syncro
- Starr



Bestell-Nr.	€/Paar
66 0400 8243	33,00 (265G)

Armlehne B2

- Passend zu den Drehstühlen Modell Point 10, Point 20 und Ergo NET
- Farbe: schwarz



Bestell-Nr.	€/Paar
66 0400 8252	35,50 (265G)

Armlehne U2

- Passend zu den Drehstuhl-Modellen Point, Support Syncro
- Höhenverstellbar



Bestell-Nr.	€/Paar
66 0400 8246	41,70 (265G)

Armlehne P4

- Passend zum Drehstuhl Head Point SY
- Höhenverstellbar



Bestell-Nr.	€/Paar
66 0400 8255	40,80 (265G)

Armlehne R, AS

- Passend für den Drehstuhl Open Base 10
- Silber, starr



Bestell-Nr.	€/Paar
66 0400 8249	52,10 (265G)

Flügelarmlehne Q3B

- Passend zu den Bürodrehstühlen Open Point SY, Ergo Point SY
- Schwarz, starr



Bestell-Nr.	€/Paar
66 0400 8258	31,80 (265G)

Hartbodenrolle

- Für Holz, Parkett, Fliesen und Stein



Ausführung	Stift-Ø mm	Rollen-Ø mm	Bestell-Nr.	€/Satz
Satz à 5 Rollen	10	50	66 0401 0503	15,05 (638G)

Teppichbodenrolle

- Standard, 10 mm



Ausführung	Bestell-Nr.	€/Satz
Satz à 5 Rollen	66 0400 8261	11,60 (265G)

Bodenschutzmatte Ecogrip

- Kunststoffmatte
- Aus Makrolon – zu 100 % recycelbar
- Vinylfrei und geruchsneutral – frei von ausgasenden Giftstoffen
- Allergiker-geeignet
- Transparent und farbneutral
- Trittschall- und geräuschkämmend
- Bürostühle gleiten hervorragend
- Fußbodenheizungsgerecht
- Belastbar und verschleißfest
- Hohe Kratzfestigkeit

- Für extreme Belastung im Büroalltag
- Schwer entflammbar (DIN EN 13501-1)
- Rutschfest: Oberfläche (R9, DIN 51130), Unterseite (DIN EN ISO 13287)
- Stuhlrollenfest (DIN EN 425)



Abmessung mm	Teppiche		Hartböden	
	Bestell-Nr.	€/Stück	Bestell-Nr.	€/Stück
900 x 1200	66 0400 8300	59,00	66 0400 8315	59,00
1100 x 1200	66 0400 8303	71,00	66 0400 8318	71,00
1300 x 1200	66 0400 8306	80,00	66 0400 8321	80,00
1500 x 1200	66 0400 8309	88,00	66 0400 8324	88,00
1800 x 1200	66 0400 8312	117,00	66 0400 8327	117,00
	(603G)		(603G)	



Schreibtisch

- Melaminharzbeschichtete Spanplatten E1, 2-mm-Kunststoffkante, gerundet
- Stabile Metallseitenteile (ähnlich RAL 9006 weißaluminium)
- Durchlaufende großvolumige horizontale Kabelwanne
- Höhenjustierung mittels Stellschrauben in den Füßen



Lieferung: Zerlegt, im Karton verpackt.



Ausführung	Tiefe mm	Arbeitshöhe mm	Plattenstärke mm	Breite 800 mm		Breite 1200 mm		Breite 1600 mm	
				Bestell-Nr.	€/Stück	Bestell-Nr.	€/Stück	Bestell-Nr.	€/Stück
Ahorn	800	720	25	66 0400 8406	200,50	66 0400 8418	214,50	66 0400 8430	228,00
Buche	800	720	25	66 0400 8403	200,50	66 0400 8415	214,50	66 0400 8427	228,00
lichtgrau	800	720	25	66 0400 8400	200,50	66 0400 8412	214,50	66 0400 8424	228,00
Nussbaum	800	720	25	66 0400 8409	200,50	66 0400 8421	214,50	66 0400 8433	228,00
				(269G)		(269G)		(269G)	

Rollcontainer

- Melaminharzbeschichtete Spanplatten E1
- 1 Utensilienauszug
- 1 Schub (Teleskopführung aus Metall)
- Auszug mit Metallhalterungen für Hängemappen
- Verleimt



Lieferung: Im Karton verpackt, Rollen und Griffe unmontiert.

Ausführung	Abmessung B x T x H mm	2 Schübe		3 Schübe	
		Bestell-Nr.	€/Stück	Bestell-Nr.	€/Stück
Ahorn	428 x 580 x 590	66 0400 8442	196,50	66 0400 8454	203,50
Buche	428 x 580 x 590	66 0400 8439	196,50	66 0400 8451	203,50
lichtgrau	428 x 580 x 590	66 0400 8436	196,50	66 0400 8448	203,50
Nussbaum	428 x 580 x 590	66 0400 8445	196,50	66 0400 8457	203,50
		(269G)		(269G)	



2 Schübe



3 Schübe

Besucherstuhl ISO

- Polster-Stapelstuhl mit Vierfußgestell
- Ergonomisch geformte Rückenlehne
- Bezug für Sitz- und Rückenlehne aus 100 % Polyacryl bzw. Kunstleder

Einsatzbereich:

- Im Empfang
- Bei Besprechungen
- In Kantinen
- Auf Messen
- Bei Veranstaltungen

Lieferung: Karton mit 4 Stück.

Farbe Bezug		schwarz	blau	anthrazit	schwarz
Material Bezug		100 % Polyacryl	100 % Polyacryl	100 % Polyacryl	Kunstleder
Farbe Gestell		schwarz	schwarz	schwarz	schwarz
Sitzhöhe	mm	470	470	470	470
Sitzbreite	mm	475	475	475	475
Sitztiefe	mm	415	415	415	415
VE	Stück	4	4	4	4
Bestell-Nr.		66 0400 8273 z	66 0400 8276 z	66 0400 8279 z	66 0400 8282 z
€/Stück	(269G)	49,80	49,80	49,80	53,00



Besucherstuhl ISO Swing

- Repräsentativer, robuster und bequemer Besucherstuhl
- Freischwinger-Gestell inklusive Gleiter für Teppichböden
- Mit ergonomisch geformter Rückenlehne
- Bezug für Sitz- und Rückenlehne aus 100 % Polyacryl

Einsatzbereich:

- Im Empfang
- Bei Besprechungen
- Auf Messen
- Bei Veranstaltungen

Lieferung: Karton mit 3 Stück.

Farbe Bezug		schwarz	anthrazit	blau
Material Bezug		100 % Polyacryl	100 % Polyacryl	100 % Polyacryl
Farbe Gestell		chrom	chrom	chrom
Sitzhöhe	mm	475	475	475
Sitzbreite	mm	475	475	475
Sitztiefe	mm	415	415	415
VE	Stück	3	3	3
Bestell-Nr.		66 0400 8512 z	66 0400 8515	66 0400 8518 z
€/Stück	(269G)	71,90	71,90	71,90



Schalen-Stapelstuhl BETA

- Ergonomisch, mit Sitzschale aus bruchsicherem Kunststoff

Einsatzbereich:

- In Kantinen
- Auf Messen
- Bei Veranstaltungen

Lieferung: Karton mit 4 Stück.



Farbe		anthrazit	dunkelblau	schwarz
Material Rückenfläche		Kunststoff	Kunststoff	Kunststoff
Material Sitzfläche		Kunststoff	Kunststoff	Kunststoff
Material Gestell		Stahlrohr	Stahlrohr	Stahlrohr
Farbe Gestell		chrom	chrom	chrom
Sitzhöhe	mm	475	475	475
Sitzbreite	mm	440	440	440
Sitztiefe	mm	400	400	400
VE	Stück	4	4	4
Bestell-Nr.		66 0400 8264	66 0400 8267	66 0400 8270 z
€/Stück	(269G)	34,00	34,00	34,00



Stahlrohrtisch, grau, rechteckig

- Vielseitige Gestaltungsmöglichkeiten durch das Kombinieren von Quadrat-, Rechteck- und Trapeztischen
- Stabiles Stahlrohrgestell
- Rahmen verschweißt: 40 x 25 mm
- Tischplatte aus melaminharzbeschichteter E1-Spanplatte grau, mit 2 mm ABS-Kante, gerundet
- Füße 25 x 25 mm
- Höhenstellschrauben in den Füßen

Hammerbacher
Office Furniture

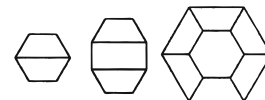
Lieferung: Zerlegt, einfache Montage.



Abmessung L x B x H mm	Plattenstärke mm	lichtgrau		Buche	
		Bestell-Nr.	€/Stück	Bestell-Nr.	€/Stück
800 x 720 x 800	19	–	–	66 0400 8609	119,00
800 x 800 x 720	19	66 0400 8600	119,00	–	–
1200 x 720 x 800	19	–	–	66 0400 8612	129,00
1200 x 800 x 720	19	66 0400 8603	129,00	–	–
1600 x 720 x 800	19	–	–	66 0400 8615	151,50
1600 x 800 x 720	19	66 0400 8606	151,50	–	–
			(269G)		(269G)

Stahlrohrtrapeztisch

- Stabiles Stahlrohrgestell
- Rahmen verschweißt: 40 x 25 mm
- Tischplatte aus melaminharzbeschichteter E1-Spanplatte, mit 2-mm-ABS-Kante, gerundet
- Füße 25 x 25 mm, pulverbeschichtet
- Höhenstellschrauben in den Füßen
- Kombination von Quadrat-, Rechteck- und Trapeztischen möglich



Hammerbacher
Office Furniture

Lieferung: Zerlegt, einfache Montage.



Tischplatte	Gestell	Abmessung L x B x H mm	Plattenstärke mm	Bestell-Nr.	€/Stück
Buche	schwarz	1600 x 693 x 720	19	66 0400 8618	176,00
lichtgrau	lichtgrau	1600 x 693 x 720	19	66 0400 8621	176,00
					(269G)

Sitzgruppe CB Styl

- Tisch: Stahlrohrgestell chrom
- Tischplatte: Buche
- Polster-Stapelstuhl: Bezug, schwarz
- Gestell: chrom

Lieferung: 1 Mehrzwecktisch (zerlegt) 800 x 800 mm oder 1200 x 800 mm, sowie 4 Polster-Stapelstühle Styl ohne Armlehnen, Gestell chrom, Bezug schwarz.



Typ	Ausführung	Bestell-Nr.	€/Stück
CB 1 Styl	1 Tisch 800 x 800 mm + 4 Stühle	66 0400 8650 ♦	409,00
CB 2 Styl	1 Tisch 1400 x 800 mm + 4 Stühle	66 0400 8653	445,00

(269G)

Hängeregistraturschrank

- Für Hängehefter DIN A4
- Material: Stahlkonstruktion mit hochwertiger Einbrennbeschichtung
- Gehäuse: mit doppelwandigen Schubladenblenden, Gehäuse körperschallgedämpft für ein angenehmes Geräuschverhalten
- Schubladen: Vollauszüge auf stabilen Teleskopschienen, mit Auszugssperre und End-Selbst-Einzug, Griffe matt vernickelt
- Tragkraft pro Schublade: ca. 60 kg
- Zentralverschluss: mit Wechsel-Schlosszylinder, mit 2 Schlüsseln
- Etikettenrahmen: hochwertiger, selbstklebender Kunststoffrahmen mit Beschriftungsschild (1 Stück pro Schublade beiliegend)
- Kunststoffgleiter: für den Bodenschutz
- Standardlackierung Korpus/Blenden: RAL 7035 lichtgrau



WISSENSWERT

Serienmäßig mit geschlossenen Schubladenböden.
Auf Anfrage: verschiedene Fronten (Stahl/Holz) und Abdeckplatten können mit dem Stahlkorpus stimmig kombiniert werden.

FARBVIELFALT				
Frontfarben (ohne Aufpreis)				
RAL 1013	RAL 3003	RAL 5012	RAL 5021	
RAL 6005	RAL 6011	RAL 6027	RAL 7021	RAL 7035
Korpusfarben (ohne Aufpreis)				
RAL 5012	RAL 6011	RAL 7021	RAL 7035	



Ausführung	Schubladenanzahl	Außenabmessung B x T x H mm	Abmessung pro Bahn B x T x H mm	Bestell-Nr.	€/Stück
1-bahnig	3	433 x 590 x 1045	330 x 528 x 250	66 0400 8703 ●	246,00
2-bahnig	3	1045 x 787 x 590	250 x 330 x 528	66 0400 8706 ●	450,50
2-bahnig	4	1357 x 787 x 590	250 x 330 x 528	66 0400 8709 ●	489,00

(680G)

Schiebetürenschränk

- Gehäuse: sauber verarbeitete Stahlblechkonstruktion mit hochwertiger Einbrennbeschichtung
- Breite 1600 mm mit Mitteltrennwand
- Schiebetüren: leichtgängig laufend, mit Spezial-Laufrollen, in spezieller Schienenführung

- Dreh-Druckzylinderschloss: mit 2 Schlüsseln
- Fachböden: Tragkraft ca. 50 kg, lackiert, höhenverstellbar im 15 mm Raster
- Standardlackierung Korpus/Türen RAL 7035 lichtgrau



WISSENSWERT



Diese Schiebetürenschränke können optional mit Aufsatzschränken zu kompletten Schrankwänden ausgebaut werden. Weitere aufpreisfreie Farben für ein- oder zweifarbig Kombinationen für Korpus/Türen auf Anfrage.

FARBVIELFALT



Türfarben (ohne Aufpreis)

RAL 1013	RAL 3003	RAL 5012
RAL 5021	RAL 6027	RAL 7021
RAL 7035		

Korpusfarben (ohne Aufpreis)

RAL 7021	RAL 7035
----------	----------

Höhe 1950 mm

- 4 beschichtete Einlegeböden bzw. 8 Böden bei 1600 mm Breite
- Für 5 Ordnerhöhen



Höhe 1200 mm

- Mit einer 25 mm dicken, grauen, melaminbeschichteten Abdeckplatte ausgestattet
- Für 3 Ordnerhöhen



Schränk für 3 Ordnerhöhen (Farbbeispiel)

Außenabmessung B x T x H mm	Innenabmessung B x T x H mm	Bestell-Nr.	€/Stück
1200 x 400 x 1950	1197 x 328 x 1840	66 0400 8712 ●	684,00
1200 x 500 x 1950	1197 x 428 x 1840	66 0400 8715 ●	742,00
1600 x 400 x 1950	1596 x 328 x 1840	66 0400 8718 ●	935,50
1600 x 500 x 1950	1596 x 428 x 1840	66 0400 8721 ●	990,50

(680G)

Außenabmessung B x T x H mm	Bestell-Nr.	€/Stück
1200 x 400 x 1200	66 0400 8724 ●	566,00
1200 x 500 x 1200	66 0400 8727 ●	699,00
1600 x 400 x 1200	66 0400 8730 ●	845,00
1600 x 500 x 1200	66 0400 8733 ●	936,00

(680G)

Kunststoffband-Umreifungsgerät

- Praktisches, universelles und wirtschaftliches Umreifungsgerät
- Einteilige Bauweise
- Spann- und Verschlussfunktion in einem Gerät
- Geeignet für eckige Packstücke
- Bandspannung durch direkte Krafteinwirkung des Benutzers
- Automatische Abtrennung des Bandes während des Verschlussvorgangs durch Schafott-Messer
- Geeignet für 13 und 16 mm PP-Kunststoffband und PET-Umreifungsband
- Hülsenverschluss
- Spannen mittels Wickelwelle
- Für eckige, leichte bis mittelschwere Packstücke



Mindestauflagefläche mm	Gewicht kg	Bestell-Nr.	€/Stück
160	2,3	66 0500 1834	181,00 (730G)

Spanngerät für Polyester-Kraftband

- Spanngerät für 13–19 mm



Mindestauflagefläche mm	Gewicht kg	Bestell-Nr.	€/Stück
130	1,5	66 0500 1837	107,50 (730G)

Kunststoffband-Umreifungs-Set

- Für gelegentliche bis häufigere Umreifungen und leichte bis mittelschwere Packstücke
- Robustes, einteiliges Spann- und Verschlussgerät
- Einfache Handhabung durch separate Spannratsche und Klemmhebel
- Verschlussicher durch Verformung der Hülse
- Geeignet für 13 mm + 16 mm PP-Kunststoffband und PET-Umreifungsband

Lieferung: Spanngerät, 2000 Verschlusshülsen 13 x 28 mm, 1 Rolle PP-Kunststoffband 13 x 0,5 mm.



Rollenlänge m	Bruchlast ca. N	Bestell-Nr.	€/Stück
1000	1350	66 0500 1840	249,00 (730G)


Kunststoffband



Bandbreite mm	Rollenlänge m	Bruchlast ca. N	Bestell-Nr.	€/Rolle
13	1000	1350	66 0500 1846	30,40 (745G)

Verschlusshülse

- Für PP-Kunststoffband



Ausführung	Packinhalt Stück	Bestell-Nr.	€/Pack
13 x 28 mm	2000	66 0500 1843	35,20 (745G)

Polyesterband-Umreifung Komplett-Set

- Geeignet für jeden Einsatzzweck
- Hohe Festigkeit
- Große Elastizität
- Keine Verletzungsgefahr
- Jederzeit nachspannbar
- Hohe Schockreserven
- Hervorragender Oberflächenschutz
- Temperaturbeständigkeit (wasserfest)
- Einfache Handhabung
- Optimales Preis-Leistungs-Verhältnis

Lieferung:
Spanngerät,
Abroller mit
Ablage, Rolle
Polyesterband,
Klemmen
und Einfädelstab.



Bandbreite mm	Rollenlänge m	Bruchlast ca. N	Klemmenbreite mm	Bestell-Nr.	€/Set
13	1100	3800	13	66 0500 1852	294,00
16	850	4500	16	66 0500 1855	295,50
19	600	5500	19	66 0500 1858	302,50
25	500	9500	25	66 0500 1864 ♦	519,00 (730G)

Polyester-Kraftband

- Anpassungsfähiges Textilband
- Geeignet für Kanten, Rundungen und unregelmäßige Körper
- Besteht aus hochwertigen, verleimten Polyesterfäden
- Durch hohe Zugkraft sowie sichere und einfache Anwendung gekennzeichnet
- Für Kern-Ø 76 mm



Hinweis: 15 % Rabatt bei sortenreiner Abnahme von 60 Rollen = 1 Palette.

Ausführung	Bandbreite mm	Bandlänge m	Bruchlast N	Bestell-Nr.	€/Rolle
verleimt	13	1100	3800	66 0500 1867	79,90
verleimt	19	600	5500	66 0500 1870	58,80
verleimt	16	850	4500	66 0500 1876	67,80
verleimt	25	500	9500	66 0500 1879	94,10
gewebt	16	600	6000	66 0500 1882	78,00
gewebt	19	500	7250	66 0500 1885	70,50

(745G)

Hülsenloses Stahlband-Umreifungsgerät

- Zum Spannen, Verschließen und Abschneiden
- Geeignet für vertikale und horizontale Umreifung eckiger Packstücke
- Einsatzgebiet: Alle Bereiche der Stahlbandverpackung
- Hülsenloses Umreifungs-Gerät für Stahlbänder in den Breiten 13, 16 und 19 mm und einer Stärke von 0,38 - 0,63 mm



Bestell-Nr.	€/Stück
66 0500 1906	862,00

(730G)

Stahlband-Umreifungs-Set 13-19 mm, hülsenlos

- Hülsenloses Umreifungsgerät
- Verstellbar für 13, 16 und 19 x 0,50 mm

Lieferung: Umreifungsgerät, fahrbarer Stahlbandabroller für 13, 16 und 19 mm Bandbreite, mit Ablagekasten für Gerät, ca. 240 m Verpackungs-Stahlband 16 x 0,50 mm gewachst, mit gerundeten Kanten.

Abbildung zeigt Umreifungsgerät mit Stahlband, Lieferung ohne Stahlband.



Bestell-Nr.	€/Set
66 0500 1909	1229,00

(730G)

Verpackungs-Stahlband, blank

- Gewachst, unverpackt
- Mit arrondierten Kanten
- In einschichtigen Ringen (Scheibenwicklung)



Ausführung	Bandbreite mm	Rollenlänge m	Bruchlast ca. N	VE	Bestell-Nr.	€/Kilo
blank unverpackt	16 x 0,5	400	7000	25 Kilo	66 0500 1918	2,20
Spezialspule	16 x 0,5	400	7000	1 Rolle	66 0500 1921	53,00

(700Z)

Klemme für Polyesterband

- Zubehör zu Polyesterband-Umreifung Komplett-System
- Sichert den Zusammenhalt der Polyester-Kraftbänder
- Oberfläche verzinkt



Klemmenbreite mm	Packinhalt Stück	Bestell-Nr.	€/Pack
13	1000	66 0500 1891	42,50
16	1000	66 0500 1897	56,80
19	1000	66 0500 1894	70,30
25	500	66 0500 1900	110,50

(745G)

Stahlband-Umreifungs-Set 16 mm, tragbar

Lieferung:

- Mit tragbarem Abroller, für den gelegentlichen Einsatz
- Stahlband-Spanner für 16 mm
- Stahlband-Verschlusszange für 16 mm
- Tragbarer Bandabroller für Spezialrolle mit Ablagefach
- 1000 Stück Verschlusschellen, 16 x 27 mm
- Spezialrolle Stahlband, blank, 16 x 0,5 mm, Länge 240 m, Bruchlast: 7000 N, gerundete Kanten




Ausführung	Bestell-Nr.	€/Set
Set, 16 mm, tragbar	66 0500 1912	469,50

(730G)

Verschlusshülsen

- Stahlband-Verschlusshülsen für 16 mm Stahlband
- 16 x 27 mm



Packinhalt Stück	Bestell-Nr.	€/Pack
1000	66 0500 1924	28,40

(745G)

Handabroller Handy für Stretchfolie

- Für 100 mm Rollen Stretchfolie



Bestell-Nr.	€/Stück
66 0500 1932	5,65
(743G)	

Handabroller für Stretchfolie

- Für den gelegentlichen Bedarf
- Für 500 mm Stretchfolie



Bestell-Nr.	€/Stück
66 0500 1941	20,30
(743G)	

Stretchfolie transparent

- Höchste Qualität, 3-Schicht-Castfilm
- Polyethylen, einseitig haftend
- Palette = 198 Rollen

Hinweis: Bitte Preis anfragen.

Abbildung zeigt 3 Rollen.



Stärke µm	Kern-Ø mm	Breite mm	Länge ca. m	VE	Bestell-Nr.	€/Rolle
20	50	500	300	6 Rollen	66 0500 1936	9,46
(743G)						

Stretchfolie, SafeWrap

- Vorgedehnte Stretchfolie, dadurch extrem dünn, stark und zäh
- Durch die Vordehnung entfällt das kraftraubende Ziehen beim Wickeln, der Verbrauch sinkt
- Einsparung durch SafeWrap: 50 % Stretchfolie, 20 % Arbeitszeit, 50 % Abfall, 50 % Entsorgungskosten, 80 % Verpackungsvolumen

Stärke µm	Breite mm	Länge m	VE	Bestell-Nr.	€/Rolle
8	430	300	8 Rollen	66 0500 1954	7,50
(743G)					

Stretchfolie-Schmalrollen transparent

- Zum Bündeln, Verpacken und Schützen einzelner und kleiner Teile
- Kern Ø 38 mm

Abbildung zeigt 3 Rollen.



Stärke µm	Breite mm	Länge m	VE	Bestell-Nr.	€/Rolle
20	100	150	40 Rollen	66 0500 1935	2,66
(743G)					

Abroller für Stretchfolie

- Pulverbeschichtet
- Eingebaute Bandbremse
- Kern-Ø 38–76 mm
- 2 Kugellager



Folienbreite mm	Gewicht kg	Bestell-Nr.	€/Stück
350–500	1,5	66 0500 1942	60,50
(743G)			

Stretchfolie schwarz

- Höchste Qualität, 3-Schicht-Castfilm
- Polyethylen, einseitig haftend

Abbildung zeigt 3 Rollen.



Stärke µm	Kern-Ø mm	Breite mm	Länge ca. m	VE	Bestell-Nr.	€/Rolle
23	50	500	300	6 Rollen	66 0500 1952	16,75
(743G)						

